

الاجتماعات السنوية
لحكومة دولة الإمارات
2025



أرقام الإمارات الموحدة



4	مبادرة #رسمي
6	مؤشرات التنافسية العالمية
10	أرقام إحصائية عامة عن دولة الإمارات العربية المتحدة
14	السكان
16	الاقتصاد
18	سجل الأعمال
22	القوى العاملة
24	التجارة العالمية
28	النقل الجوي
32	المناخ
36	المحميات الطبيعية
40	التعليم
42	الصحة

منذ عام 1971.. كانت الأرقام شاهداً على البناء، واليوم أصبحت هي القوة التي ترسم اتجاه المستقبل



تشكلت اللجنة الوطنية للإحصاء في دولة الإمارات العربية المتحدة بموجب قرار مجلس الوزراء رقم (22/5) لسنة 2024 برئاسة المركز الاتحادي للتنافسية والإحصاء وعضوية كافة المراكز المحلية أو المجالس التنفيذية لإمارات الدولة، والتي تهدف إلى تعزيز التنسيق الاتحادي والمحلي لأغراض التخطيط وتنفيذ الدراسات والمسوحات الإحصائية في الدولة وفق المتطلبات المحلية والدولية. وتعمل اللجنة على إعداد ومتابعة والاشراف على استراتيجية أرقام الإمارات الموحدة لبناء جسر جديدة لدولة الإمارات وتحقيق التكامل في العمل الإحصائي.

مبادرة #رسمي

في العصر الحديث، أصبحت البيانات المورد الأهم لدعم اتخاذ القرارات في شتى المجالات. ففي عالم سريع التغير، لا يمكن الاستغناء عن المعلومات الدقيقة والمحللة بشكل جيد لتوجيه السياسات والاستثمارات والأنشطة اليومية. البيانات هي القوة الدافعة وراء الابتكار والتطوير، حيث تمكن من تحديد الفرص والتحديات وتوجيه الموارد بشكل أمثل.

يهدف المركز الاتحادي للتنافسية والإحصاء بإطلاق مبادرة #رسمي إلى التركيز الدائم على الشفافية وبناء الثقة في البيانات التي يتم إصدارها باتباع أهم معايير الجودة العالمية المعتمدة.



شكر وتقدير

الشركاء الاستراتيجيون المساهمون في إنتاج الرقم الإماراتي الموحد

 وزارة التسامح والتعايش MINISTRY OF TOLERANCE & COEXISTENCE	 وزارة الخارجية MINISTRY OF FOREIGN AFFAIRS	 وزارة المالية MINISTRY OF FINANCE	 وزارة التربية والتعليم MINISTRY OF EDUCATION	 وزارة الاقتصاد والسياحة MINISTRY OF ECONOMY & TOURISM	 وزارة تمكين المجتمع MINISTRY OF COMMUNITY EMPOWERMENT
 وزارة الصحة وقاية المجتمع MINISTRY OF HEALTH & PREVENTION	 وزارة العدل MINISTRY OF JUSTICE	 وزارة الاستثمار MINISTRY OF INVESTMENT	 وزارة الثقافة MINISTRY OF CULTURE	 وزارة التجارة الخارجية MINISTRY OF FOREIGN TRADE	 وزارة الطاقة والبنية التحتية MINISTRY OF ENERGY & INFRASTRUCTURE
 وزارة الداخلية MINISTRY OF INTERIOR	 وزارة التعليم العالي والبحث العلمي والبحث العلمي MINISTRY OF HIGHER EDUCATION & SCIENTIFIC RESEARCH	 وزارة التغير المناخي والبيئة MINISTRY OF CLIMATE CHANGE & ENVIRONMENT	 وزارة الصناعة والتكنولوجيا المتقدمة MINISTRY OF INDUSTRY & ADVANCED TECHNOLOGY	 وزارة الموارد البشرية والتوطين MINISTRY OF HUMAN RESOURCES & EMIRATISATION	 وزارة الرياضة MINISTRY OF SPORTS
 الهيئة العامة لشؤون الإسلامية والأوقاف والزكاة GENERAL AUTHORITY OF ISLAMIC AFFAIRS, ENDOWMENTS & ZAKAT	 الهيئة العامة للطيران المدني GENERAL CIVIL AVIATION AUTHORITY	 الهيئة الاتحادية للهوية والجنسية والجمارك وأمن المنافذ FEDERAL AUTHORITY FOR IDENTITY, CITIZENSHIP, CUSTOMS & PORT SECURITY	 مصرف الإمارات العربية المتحدة المركزي CENTRAL BANK OF THE U.A.E.		
 المركز الاتحادي للمعلومات الجغرافية FEDERAL GEOGRAPHIC INFORMATION CENTER	 مهمة الأمن المجتمعي والامن Securas & Communities Activity	 هيئة تنظيم الاتصالات والطاقة الاتصالية TDRA	 الهيئة الاتحادية للموارد البشرية الحكومية Federal Authority For Government Human Resources		
 أكاديمية أنوار غرغاش الدبلوماسية ANWAR GARGASH DIPLOMACY ACADEMY	 كليات التقنية العليا Higher Colleges of Technology	 جامعة زايد ZAYED UNIVERSITY			

أعضاء اللجنة الوطنية للإحصاء

 مركز البحوث الإحصائية RWMS RESEARCH CENTER	 مركز رأس الخيمة الإحصائي Ras Al Khaimah Statistics Center	 المجلس التنفيذي EXECUTIVE COUNCIL	 مركز إحصاء عجمان Ajman Statistics Center	 القطاع الإحصائي والتنمية المجتمعية Department of Statistics & Community Development	 دبي الرقمية DIGITAL DUBAI	 مركز الإحصاء STATISTICS CENTRE
--	---	---	--	---	---	--

دولة الإمارات الأولى عالمياً في العديد من المؤشرات التنافسية العالمية



المرأة في البرلمان

1 عالمياً



تقرير الفجوة بين
الجنسين العالمية
2025



الالتحاق بالتعليم العالي

1 عالمياً



تقرير الفجوة بين
الجنسين العالمية
2025



سياسات وثقافة ريادة الأعمال

1 عالمياً



مؤشر
الابتكار العالمي
2025



الالتحاق بالتعليم الابتدائي

1 عالمياً



تقرير الفجوة بين
الجنسين العالمية
2025



الوصول إلى الكهرباء (%من السكان)

1 عالمياً



تقرير
مؤشر الازدهار
2025



اشتراكات الإنترنت ذات النطاق العريض المحمول لكل 100 نسمة

1 عالمياً



مؤشر تنمية
السياحة والسفر
2024



النسبة المئوية للتوظيف

1

عالمياً

الكتاب السنوي
للتنافسية العالمية
2025

IMD



مستخدمي الإنترنت

1

عالمياً

التنافسية
الرقمية العالمية
2025

IMD



قلة النزاعات العمالية

1

عالمياً

الكتاب السنوي
للتنافسية العالمية
2025

IMD



النسبة المئوية للقوى العاملة

1

عالمياً

الكتاب السنوي
للتنافسية العالمية
2025

IMD

010011
101001
000100

التحول الرقمي في الشركات

1

عالمياً

الكتاب السنوي
للتنافسية العالمية
2025

IMD



عدد ساعات العمل

1

عالمياً

الكتاب السنوي
للتنافسية العالمية
2025

IMD



نمو القوى العاملة

1

عالمياً

الكتاب السنوي
للتنافسية العالمية
2025

IMD



توافر الخبرات العالمية

1

عالمياً

الكتاب السنوي
للتنافسية العالمية
2025

IMD



معدل الإلمام بالقراءة والكتابة
(15- 24 عامًا لكلا الجنسين)

1

عالمياً

أهداف التنمية
المستدامة
2025

SDSN



قلة تكاليف تعويض إنهاء
خدمات العامل

1

عالمياً

الكتاب السنوي
للتنافسية العالمية
2025

IMD

أرقام إحصائية عامة عن دولة الإمارات العربية المتحدة

2.028

تربليون درهم
الناتج المحلي الإجمالي بالأسعار الجارية
2024

1.78

تربليون درهم
الناتج المحلي الإجمالي بالأسعار الثابتة
2024

81.4%

معدل المشاركة الاقتصادية
2024

الذكور 93%، والإناث 56%

1.93

تربليون درهم
إجمالي قيمة التجارة الخارجية
يناير - يوليو 2025

98.1%

معدل التشغيل (العمالة)
2024

معدل البطالة 1.9%

83.4

سنة
متوسط العمر المتوقع
2023

11.29

مليون
عدد السكان
2024

يوجد حوالي 200 جنسية تقيم وتعمل
في دولة الإمارات

71,023.6

كيلومتر مربع
مساحة دولة الإمارات
من اليابسة

مساحة البحر الإقليمية لدولة الإمارات
27,624.9 كم²

367,651

الطلبة في مؤسسات
التعليم العالي
2024 / 2023

1,811,145

الطلبة في مؤسسات
التعليم العام
2024 / 2023

13.36

سنة
متوسط سنوات
الدراسة
2024

%99.6

معدل الإلمام بالقراءة والكتابة
لدى الشباب (15 - 24 سنة)
2024

5,769

عدد العيادات
والمراكز الصحية

175

عدد
المستشفيات

(حكومي وخاص)
2023

155,618

عدد المتخصصين في
الرعاية الصحية
2023

296

عدد الجمعيات ذات النفع العام
2024

تتنوع ما بين نسائية ومهنية وفنون
شعبية وخدمات إنسانية وثقافية

44

عدد الجمعيات التعاونية
2023

عدد العاملين فيها 12,517

88

عدد مراكز رعاية وتأهيل
أصحاب الهمم للسنة الدراسية
2023 - 2022

6,150 إجمالي عدد الطلاب

3,680 إجمالي عدد العاملين

61

عدد البنوك
المحلية والخليجية والأجنبية
2024

557 فرع بنكي

75 شركة صرافة موزعة على 1,242 فرع

20,018.7

كم²

مساحة المحميات
2024

البرية 13,070.3 كم²

البحرية 6,948.4 كم²

147,832,725

حركة المسافرين في المطارات
2024

القادمون 41,675,066

المغادرون 41,762,368

العابرون 64,395,291

39.0

ألف جيغاواط ساعة
كمية الكهرباء المنتجة من
الطاقة النووية
2024

105

عدد محطات رصد عناصر المناخ
2024

السكان

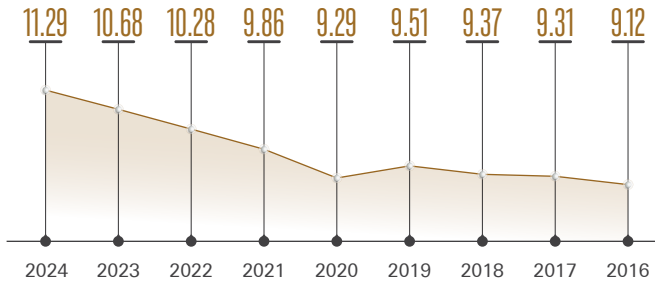
تعد دولة الإمارات العربية المتحدة من الدول ذات النمو السكاني المرتفع، حيث شهدت زيادة كبيرة في عدد السكان على مر العقود الماضية.

وفقاً للإحصاءات الرسمية الصادرة عن المركز الاتحادي للتنافسية والإحصاء، بلغ عدد سكان دولة الإمارات عام 2024 حوالي 11.29 مليون نسمة بزيادة بلغت 5.7% مقارنة بعام 2023 حيث بلغ العدد 10.68 مليون نسمة.

عدد سكان دولة الإمارات العربية المتحدة 2024



عدد السكان (مليون نسمة)



النمو السكاني

5.7%

مقارنة بعام
2023

الاقتصاد

تعتبر دولة الإمارات العربية المتحدة من أسرع الاقتصادات نمواً في العالم، حيث تعتمد على تنوع مصادر دخلها بعيداً عن النفط. على الرغم من أن النفط والغاز الطبيعي لا يزالان يشكلان جزءاً كبيراً من الاقتصاد الإماراتي، إلا أن الحكومة اتخذت خطوات جادة لتعزيز القطاعات الأخرى مثل السياحة، التجارة، والخدمات المالية وغيرها الكثير. وفي السنوات الأخيرة ساهمت القطاعات غير النفطية بنسبة كبيرة في الناتج المحلي الإجمالي، مما يعكس التحول الاستراتيجي نحو اقتصاد متنوع ومستدام.

الناتج المحلي الإجمالي بالأسعار الثابتة 2024 (درهم)



معدل النمو
بالمقارنة مع
2023



1.34

تريليون

الناتج المحلي الإجمالي
غير النفطي



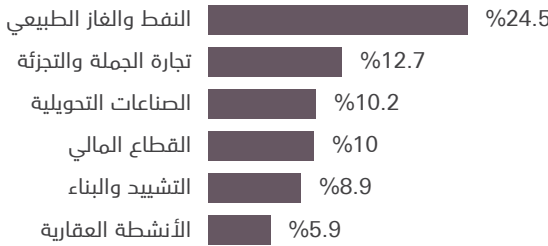
معدل النمو
بالمقارنة مع
2023



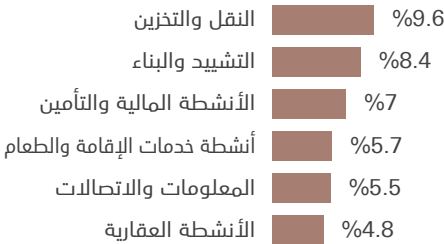
1.78

تريليون

الناتج المحلي
الإجمالي



الأنشطة الاقتصادية
الأعلى مساهمة



الأنشطة الاقتصادية
الأعلى نمواً

سجل الأعمال

يعد سجل الأعمال في دولة الإمارات العربية المتحدة أداة هامة تعكس النشاط الاقتصادي والحركة التجارية في الدولة. يشتمل هذا السجل على جميع الشركات والمؤسسات التجارية المسجلة، مما يوفر قاعدة بيانات شاملة تسهم في تعزيز الشفافية وتسهيل الوصول إلى المعلومات. من خلال سجل الأعمال، يمكن للحكومة والمستثمرين والجمهور متابعة تطورات السوق، تحليل الاتجاهات، واتخاذ قرارات مستنيرة.



1,388,654

إجمالي الرخص الحالية

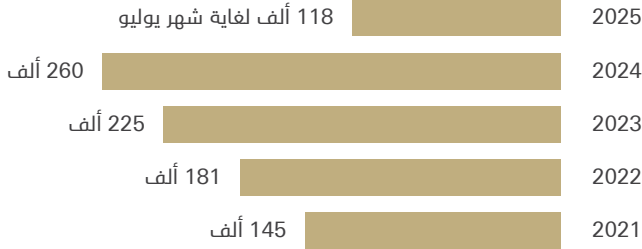
لغاية شهر يوليو 2025



2,215,877

إجمالي عدد الملاك

عدد الرخص الجديدة



الرخص الحالية حسب النشاط الإقتصادي



168,902

الخدمات الإدارية



148,857

الصناعة



87,907

خدمات الإقامة



92,459

المعلومات



53,579

المالية



48,541

النقل



40,818

العقارات



27,898

الترفيهية



17,934

التعليم



17,027

الصحة والمجتمع



6,523

رخصة الشركات
الخارجية



5,060

إمدادات المياه

يتم احتساب عدد الرخص بناءً على عدد الأنشطة في الرخصة الواحدة

الرخص الحالية حسب النشاط الإقتصادي



20,763

التعدين



589,648

التجارة



262,891

الأنشطة المهنية
والتقنية



175,593

التشييد



3,141

الزراعة



1,307

الطاقة



63,479

خدمات أخرى

يتم احتساب عدد الرخص بناءً على عدد الأنشطة في الرخصة الواحدة

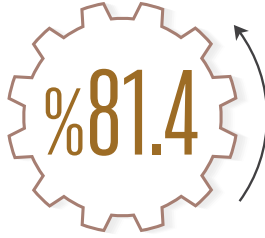
القوى العاملة

تعتبر القوى العاملة في دولة الإمارات العربية المتحدة واحدة من أكثر القوى تنوعاً ودنامية في المنطقة. يتألف سوق العمل الإماراتي من مجموعة واسعة من الجنسيات، مما يعكس الطبيعة العالمية للدولة والفرص الاقتصادية المتاحة فيها.

تتمتع دولة الإمارات ببيئة عمل تنافسية وجاذبة، حيث توفر فرص عمل في مختلف القطاعات مثل النفط والغاز، السياحة، التكنولوجيا، الصحة، والتعليم وغيرها. كما تركز الحكومة على تمكين الشباب الإماراتي وزيادة مشاركتهم في سوق العمل من خلال برامج التوطين التي تهدف إلى دمجهم في مختلف الصناعات والقطاعات.

ويُعد القطاع الخاص شريكاً رئيسياً في تعزيز سوق العمل، حيث يساهم بشكل كبير في توفير فرص عمل جديدة وتنمية المهارات.

سوق العمل 2024



نسبة
الزيادة
مقارنة مع
عام 2023

القوى العاملة

معدل المشاركة الاقتصادية للأفراد (15) سنة فأكثر

معدل البطالة

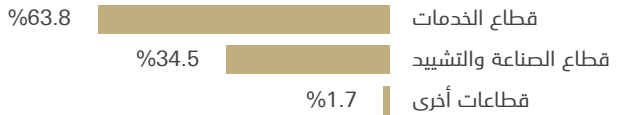


انخفاض عدد
المتعطلين بنسبة
بالمقارنة مع
عام 2023

انخفاض عدد المتعطلين

الأقل على مستوى العالم وفق لتقديرات منظمة العمل الدولية

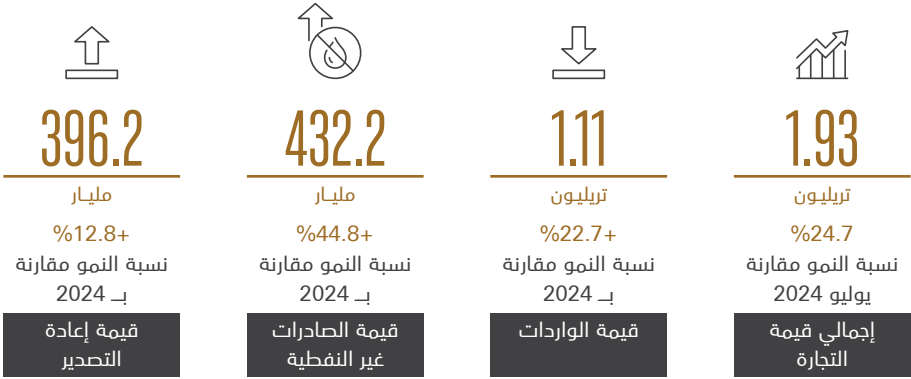
الأنشطة الاقتصادية للمشتغلين



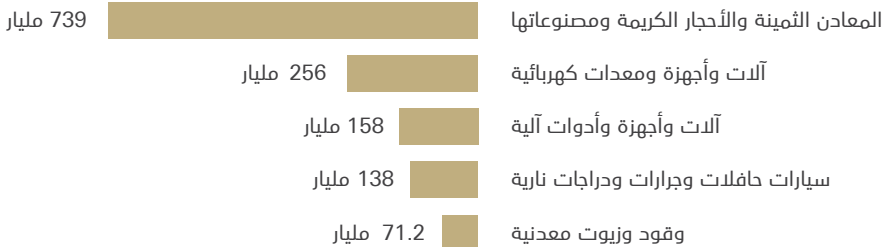
التجارة العالمية

تعتبر دولة الإمارات العربية المتحدة واحدة من أبرز اللاعبين في ساحة التجارة العالمية، حيث تمتاز بموقعها الجغرافي الاستراتيجي الذي يربط بين الشرق والغرب. يسهم هذا الموقع الفريد في جعل دولة الإمارات مركزاً لوجستياً وتجارياً رئيسياً، حيث تتدفق عبر موانئها وشبكاتها البرية والجوية العديد من البضائع والسلع من مختلف أنحاء العالم. تتضمن التجارة العالمية في دولة الإمارات مجموعة واسعة من القطاعات، بدءاً من النفط والغاز وصولاً إلى التكنولوجيا والسلع الاستهلاكية. وتساهم الاتفاقيات التجارية الثنائية والمتعددة الأطراف التي تبرمها الدولة مع العديد من الدول في تعزيز العلاقات الاقتصادية والتجارية، وتفتح آفاقاً جديدة للتعاون وتبادل الفرص. ومن خلال هذه الجهود المستمرة، استطاعت دولة الإمارات أن تظل في طليعة الدول التي تقود التجارة العالمية، مما يعزز دورها كقوة اقتصادية بارزة في المنطقة والعالم.

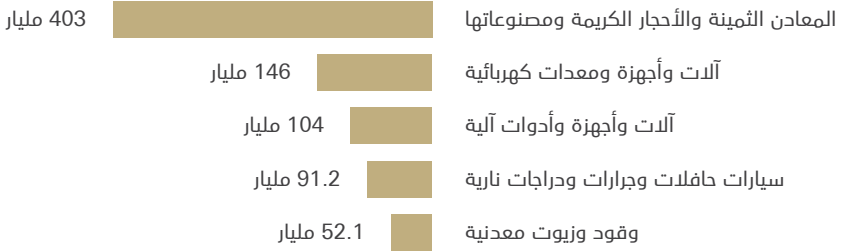
إجمالي التجارة العالمية لغاية يوليو 2025 - بالدرهم



أهم السلع لغاية يوليو 2025 - بالدرهم



أعلى السلع المستوردة لغاية يوليو 2025 - بالدرهم



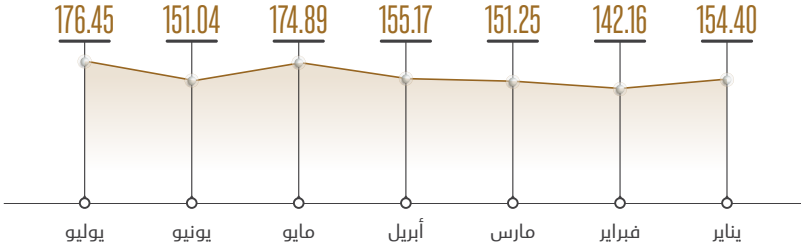
أعلى السلع المصدرة لغاية يوليو 2025 - بالدرهم



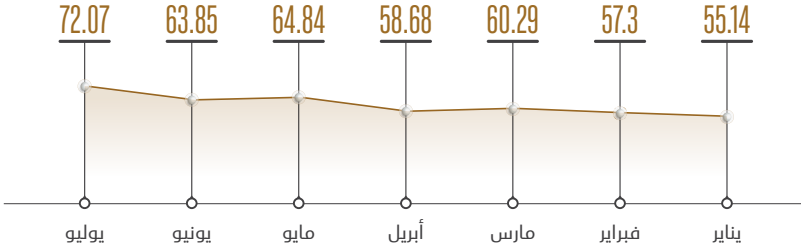
أعلى سلع يعاد تصديرها لغاية يوليو 2025 - بالدرهم



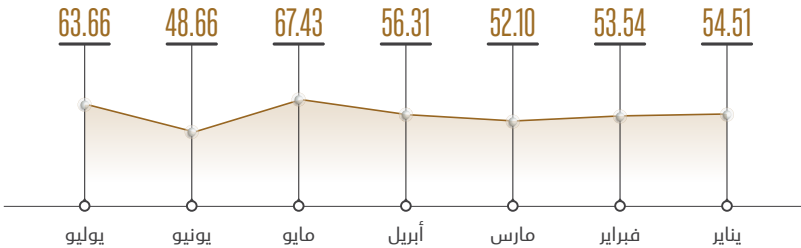
اتجاه الواردات شهرياً 2025 (مليار درهم)



اتجاه الصادرات شهرياً 2025 (مليار درهم)




اتجاه إعادة التصدير شهرياً 2025 (مليار درهم)




النقل الجوي

يعد قطاع النقل الجوي في دولة الإمارات العربية المتحدة أحد العوامل الأساسية التي تسهم في تعزيز مكانتها كوجهة اقتصادية وسياحية عالمية. فقد شهدت الإمارات تطوراً كبيراً في هذا المجال بفضل استثماراتها الضخمة في البنية التحتية للمطارات وتطوير أسطولها الجوي بأحدث الطائرات وتقنيات الطيران. وتعتبر مطارات الإمارات من بين الأكثر ازدحاماً وتطوراً في العالم. كما تلعب الإمارات دوراً محورياً في الربط بين القارات، مما يسهل حركة البضائع والمسافرين ويعزز التجارة والسياحة.

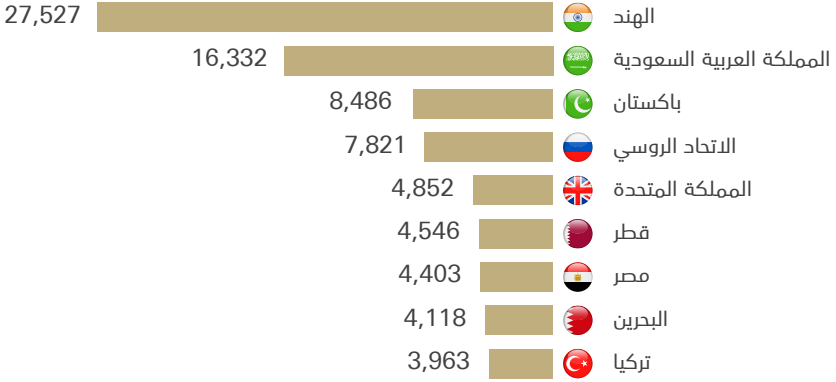
حركة الطائرات من يناير لغاية مايو 2025



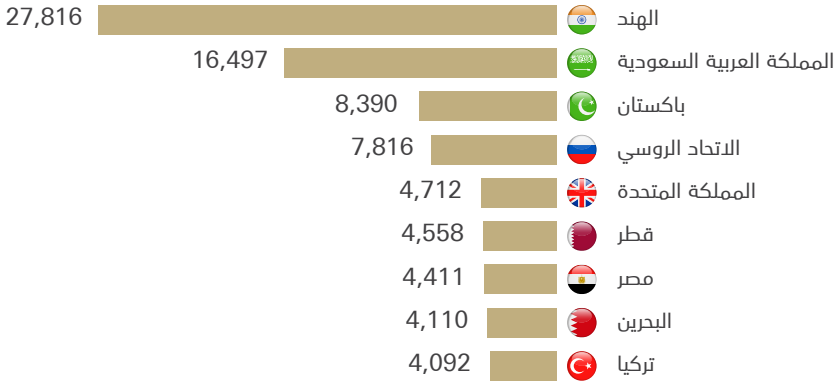
توزيع الرحلات حسب نوع السفر




أبرز الوجهات للرحلات المغادرة لغاية مايو 2025




أبرز الوجهات للرحلات القادمة لغاية مايو 2025



حركة الطائرات 2024



حركة المسافرين عبر مطارات دولة الإمارات 2024

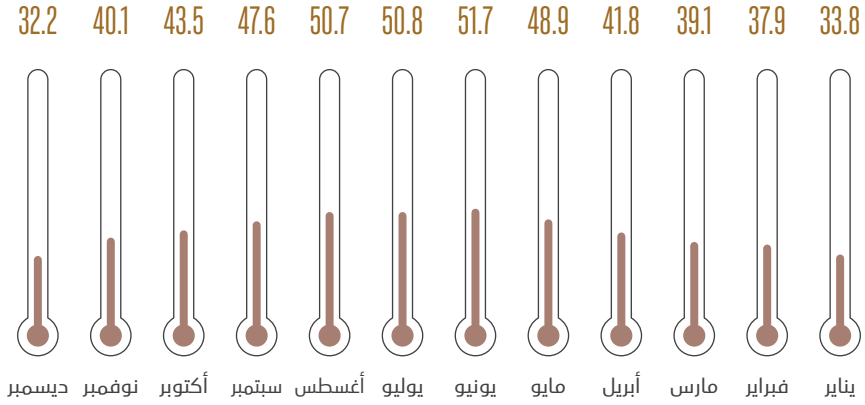


المناخ

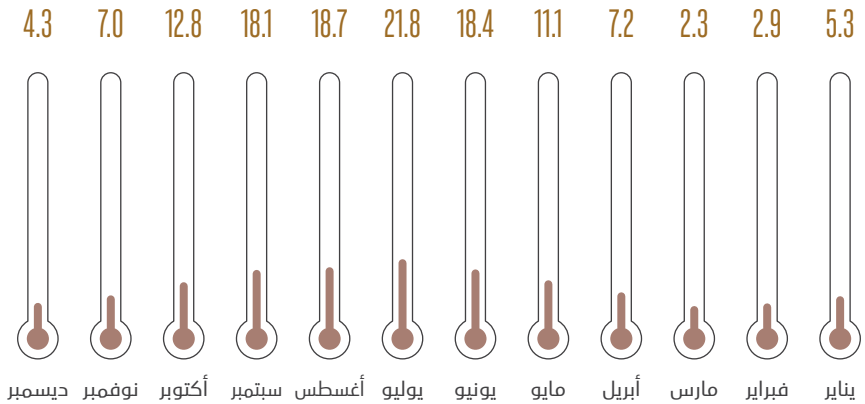
من المحتمل أن يتسبب التغير المناخي في الإمارات في ارتفاع درجات الحرارة، وقلّة الأمطار، والجفاف، وزيادة مستوى البحر، والعواصف. لذا، قامت الدولة بجعل التصدي لتداعيات التغير المناخي هدفاً رئيسياً لتحقيق التنمية المستدامة.

في عام 2020 بلغ عدد محطات رصد عناصر المناخ المنتشرة في مختلف مناطق الدولة 93 وازداد ليصل إلى 105 في عام 2024 بنسبة زيادة 13%، حيث تعكس هذه الزيادة حرص الدولة على اتخاذ تدابير استباقية للتصدي لأي تغيرات مناخية.

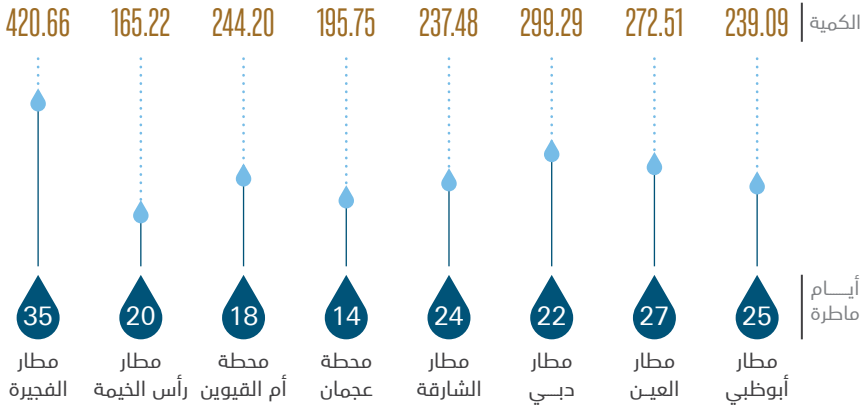
درجات الحرارة العظمى المسجلة في الدولة حسب الشهر لعام 2024 (درجة مئوية)



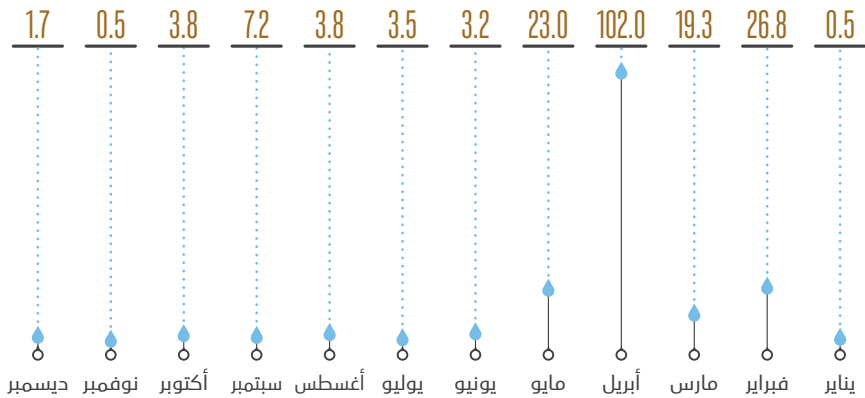
درجات الحرارة الصغرى المسجلة في الدولة حسب الشهر لعام 2024 (درجة مئوية)



كمية الأمطار وعدد الأيام الماطرة حسب محطة الأرصاد الرئيسية 2024 (مليمتر)



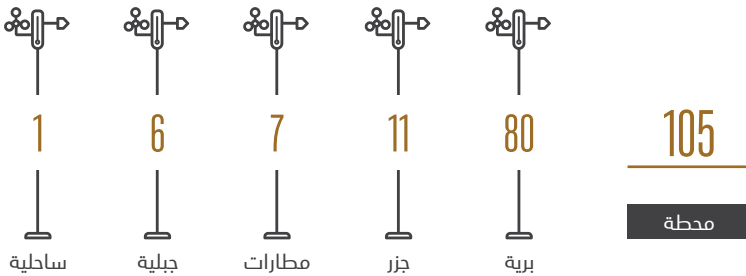
متوسط كمية الأمطار حسب الشهر 2024 (مليمتر)



عدد أيام العواصف الرعدية والضبب حسب محطات الأرصاد الرئيسية 2024



عدد محطات رصد عناصر المناخ العاملة حسب نوع موقع المحطة 2024



المحميات الطبيعية

تُعتبر المحميات الطبيعية في دولة الإمارات العربية المتحدة جزءاً أساسياً من جهود الحفاظ على البيئة وحماية التنوع البيولوجي في الدولة. وتضم الدولة مجموعة متنوعة من المحميات الطبيعية البحرية و البرية. وتُعد هذه المحميات وجهات سياحية مميزة، تجذب الباحثين عن المغامرة والطبيعة الخلابة، وتساهم في تعزيز الوعي البيئي بين السكان والزوار.

تتسم المحميات في الإمارات بإدارتها المستدامة واستخدام التقنيات الحديثة في المراقبة والحماية، حيث تُنفذ برامج متعددة لإعادة تأهيل المواطن الطبيعية وتنمية الحياة البرية. وساهمت هذه الجهود المستمرة في تعزيز دور دولة الإمارات العربية المتحدة كقائد عالمي في مجال الاستدامة البيئية والحفاظ على الطبيعة.

المحميات الطبيعية حسب النوع 2024



16

عدد المحميات البحرية



34

عدد المحميات البرية



التوزيع النسبي لمساحة المحميات
حسب النوع



استهلاك المواد المستنفدة للأوزون

انضمت دولة الإمارات إلى اتفاقية "فيينا للمحافظة على طبقة الأوزون" عام 1988، و "بروتوكول مونتريال عام 1989، واللذان يهدفان إلى تعزيز مشاركة الدولة في الجهود الدولية للمحافظة على طبقة الأوزون، وتوفير الحماية من الأشعة فوق البنفسجية الضارة، عن طريق مراقبة استهلاك المجموعات الرئيسية للمواد المسببة لاستنفاد طبقة الأوزون، وهي الميثيل برومايد، ومجموعة الكلورو فلوروكاربون، والهالونات، ومجموعة الهيدرو كلوروفلورو كاربون.



الميثيل برومايد

منذ عام 1998، توقفت دولة الإمارات عن استهلاكه فيما عدا لأغراض الحجر الصحي قبل الشحن فقط.



مجموعة الكلورو فلوروكاربن والهالونات

منذ عام 2010 توقفت دولة الإمارات عن استهلاكها مما يعكس التزام الدولة بالإطار الزمني الدولي للبروتوكول بالتوقف عن استهلاك هذه المجموعات.



مجموعة الهيدرو كلوروفلورو كاربن

عام 2015: تظهر النتائج بأن كمية استهلاك دولة الإمارات له بلغت 473.90 طن، وبالتالي امتثلت الدولة بنسبة التخفيض المطلوبة دولياً حسب توصيات البروتوكول لعام 2015، والذي نص على تخفيض الاستهلاك بنسبة 10% من خط الأساس، والذي يبلغ 557.1 طن.

عام 2020 : أشارت النتائج إلى أن كمية استهلاك دولة الإمارات له بلغت 353.59، بنسبة انخفاض 36.5%، وهي أكثر من النسبة المطلوبة دولياً في البروتوكول (نسبة التخفيض المطلوبة لعام 2020 هي 35%).

الأعوام 2021 - 2024: استمرت دولة الإمارات في تخفيض استهلاك المجموعة، مما يشير إلى سعيها نحو تحقيق المتطلبات الدولية ضمن الإطار الزمني المطلوب حسب البروتوكول (نسبة التخفيض المطلوبة لعام 2025 هي 67.5%، حتى ينتهي استهلاكها تماماً عام 2030).

التعليم

يعد قطاع التعليم في دولة الإمارات العربية المتحدة من القطاعات الحيوية التي تلعب دوراً كبيراً في تحقيق التنمية المستدامة وبناء اقتصاد المعرفة. تسعى الدولة باستمرار إلى تطوير نظام تعليمي متكامل يواكب أحدث المعايير العالمية ويُعزز من قدرات الأجيال الناشئة.

تتبنى دولة الإمارات العربية المتحدة استراتيجية شاملة لتطوير التعليم تشمل تعزيز التعليم الأساسي والثانوي، وتوفير بيئة تعليمية محفزة، واستخدام التقنيات الحديثة في التعليم، بالإضافة إلى دعم التعليم العالي والبحث العلمي. كما تمثل الجامعات الإماراتية مركزاً للتميز الأكاديمي والبحثي، حيث تستقطب نخبة من الأكاديميين والباحثين المتميزين من مختلف أنحاء العالم. وتعمل هذه الجامعات على إعداد الطلاب لمواجهة تحديات المستقبل من خلال تقديم برامج تعليمية متطورة تلبّي احتياجات سوق العمل.

التعليم العام 2023 / 2024



890,341

إناث



920,804

ذكور



1,811,145

مجموع عدد الطلبة



120,876

إناث



41,657

ذكور



162,533

مجموع الكادر التربوي

التعليم العالي 2023 / 2024



185,568

إناث



182,083

ذكور



367,651

مجموع عدد الطلبة



9,328

إناث



11,998

ذكور



21,326

مجموع الكادر التربوي

الصحة

تعد الصحة في دولة الإمارات العربية المتحدة من الأولويات الوطنية التي تُعنى بها الدولة بشكل كبير. وتسعى الدولة إلى تقديم رعاية صحية متكاملة وشاملة لجميع سكانها من خلال بناء نظام صحي متطور ومرن يواكب أحدث المستجدات والتقنيات الطبية.

وتتملك دولة الإمارات العربية المتحدة بنية تحتية صحية متقدمة تشمل مستشفيات ومراكز طبية عالمية المستوى، وتوفر خدمات طبية متخصصة في كافة المجالات. كما تولي الدولة اهتماماً كبيراً بالتوعية الصحية والوقاية من الأمراض، وبرامج الفحص الدوري، والتطعيمات، مما يساهم في تعزيز صحة المجتمع والحد من انتشار الأمراض.

إلى جانب ذلك، تحرص دولة الإمارات العربية المتحدة على دعم الأبحاث الطبية والابتكارات في مجال الرعاية الصحية، وتشجيع الاستثمارات في القطاع الصحي لتعزيز كفاءته وجودته.

المستشفيات 2023



الأسرّة 2023



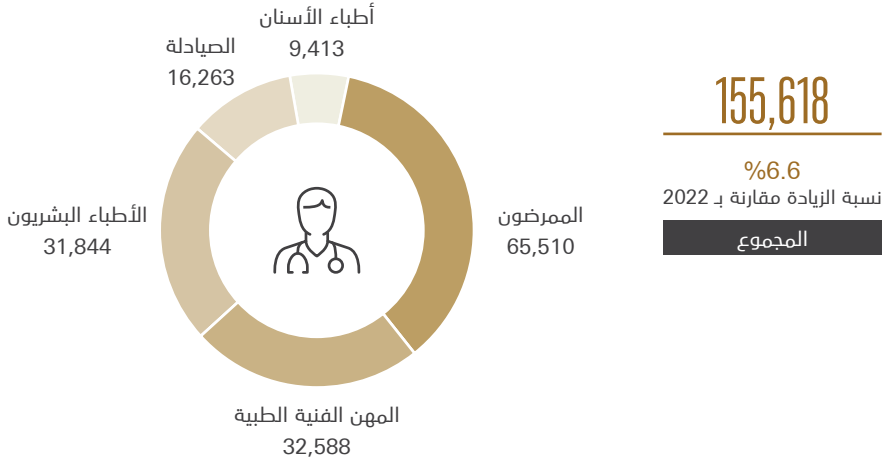
العيادات والمراكز 2023



الطباء البشريون حسب الفئة 2023



المتخصصون في الرعاية الصحية 2023



101,897

%8.8
نسبة الزيادة مقارنة
بـ 2022

إناث

53,721

%2.7
نسبة الزيادة مقارنة
بـ 2022

ذكور

109,037

%8.8
نسبة الزيادة مقارنة
بـ 2022

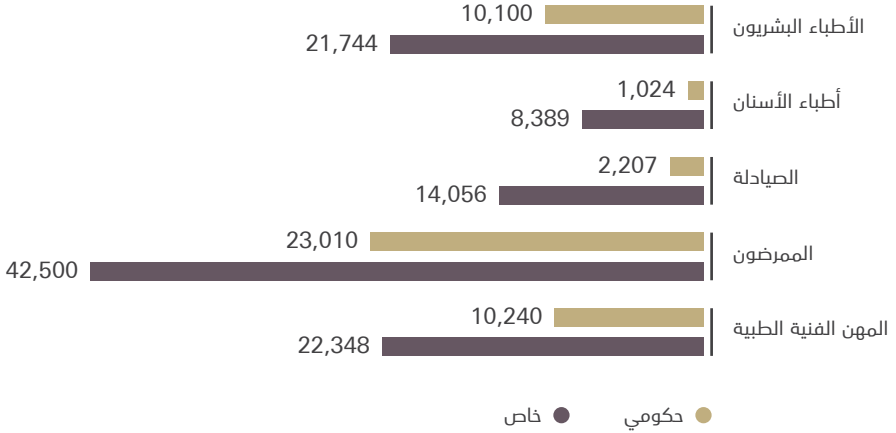
خاص

46,581

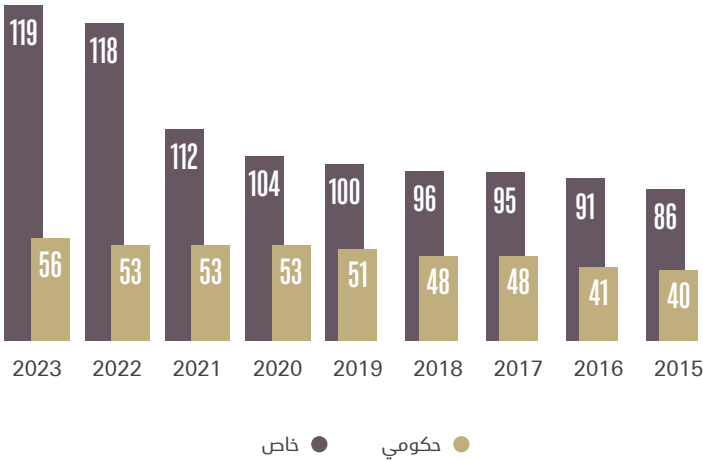
%1.8
نسبة الزيادة مقارنة
بـ 2022

حكومي

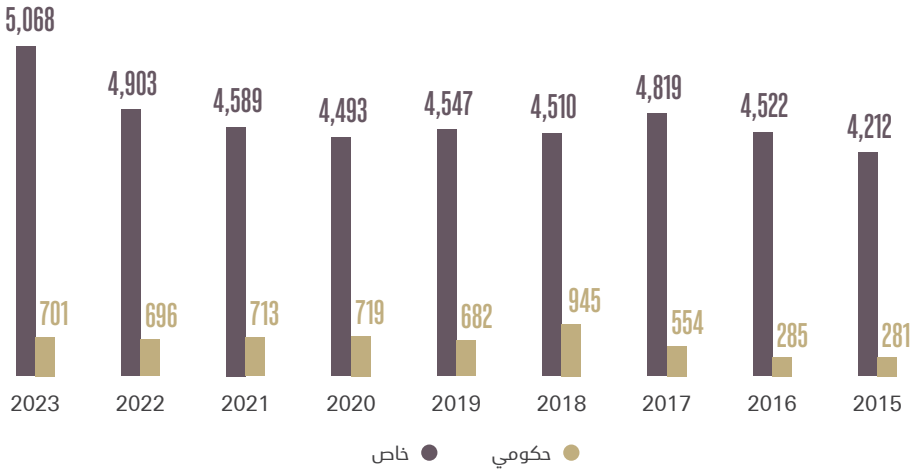
المتخصصون في الرعاية الصحية حسب القطاع 2023



نمو المستشفيات



نمو العيادات والمراكز





المركز الاتحادي
للتنافسية والإحصاء
FEDERAL COMPETITIVENESS
AND STATISTICS CENTRE

