

الاجتماعات السنوية
لحكومة دولة الإمارات
2024



أرقام الإمارات الموحدة



5	مقدمة
6	ترتيب دولة الإمارات في المؤشرات التنافسية العالمية
10	أرقام إحصائية عامة عن دولة الإمارات العربية المتحدة
16	عدد السكان
18	الاقتصاد
20	سجل الأعمال
24	القوى العاملة
26	التجارة العالمية
34	النقل الجوي
36	المناخ
38	المحميات الطبيعية
42	التعليم
44	الصحة



المركز الاتحادي
للتنافسية والإحصاء
FEDERAL COMPETITIVENESS
AND STATISTICS CENTRE

في العصر الحديث، أصبحت البيانات المورد الأهم لدعم اتخاذ القرارات في شتى المجالات. ففي عالم سريع التغير، لا يمكن الاستغناء عن المعلومات الدقيقة والمطللة بشكل جيد لتوجيه السياسات والاستثمارات والأنشطة اليومية. البيانات هي القوة الدافعة وراء الابتكار والتطوير، حيث تمكن من تحديد الفرص والتحديات وتوجيه الموارد بشكل أمثل.

يهدف المركز الاتحادي للتنافسية والإحصاء بإطلاق مبادرة #رسمي إلى التركيز دائماً على الشفافية وبناء الثقة في البيانات التي يتم إصدارها باتباع أهم معايير الجودة العالمية المعتمدة من المؤسسات الإحصائية ذات الصلة. الشفافية في البيانات تعني أن الجميع يمكنه الوصول إلى نفس المعلومات، ما يسهم في صنع قرارات مستنيرة.

باستخدام #رسمي، يمكن للمستخدمين التعامل بثقة مع الإحصائيات التي تلبى أعلى معايير الدقة والموثوقية. يحتوي التقرير على بيانات لعدة قطاعات حيوية رسمية صادرة ومعتمدة من المركز الاتحادي للتنافسية والإحصاء.



ترتيب دولة الإمارات
في المؤشرات
التنافسية العالمية

1

عالمياً

ترتيب دولة الإمارات
في مؤشر المرأة في البرلمان



تقرير الفجوة بين
الجنسين العالمية
2024

1

عالمياً

ترتيب دولة الإمارات
في الالتحاق بالتعليم العالي



تقرير الفجوة بين
الجنسين العالمية
2024

1

عالمياً

ترتيب دولة الإمارات
في مؤشر سياسات وثقافة
ريادة الأعمال



مؤشر
الابتكار العالمي
2024

1

عالمياً

ترتيب دولة الإمارات
في غياب وقلة النزاعات
العملية



الكتاب السنوي
للتنافسية العالمية
2024

1

عالمياً

ترتيب دولة الإمارات
في تغطية الرعاية الصحية



تقرير
مؤشر الازدهار
2023

1

عالمياً

ترتيب دولة الإمارات في
اشتراكات الإنترنت ذات النطاق
العريض المحمول لكل 100 نسمة



مؤشر تنمية
السياحة والسفر
2024

1

عالمياً

ترتيب دولة الإمارات
في الرضا عن نظام الطرق
والطرق السريعة



تقرير
مؤشر الازدهار
2023

1

عالمياً

ترتيب دولة الإمارات
في الوصول إلى الكهرباء
(%من السكان)



تقرير
مؤشر الازدهار
2023

1

عالمياً

ترتيب دولة الإمارات
في التسامح مع الأجانب



تقرير تنافسية
المواهب العالمية
2023

1

عالمياً

ترتيب دولة الإمارات
في تغطية الرعاية الصحية
السابقة للولادة



تقرير
مؤشر الازدهار
2023

1

عالمياً

ترتيب دولة الإمارات
في حرية امتلاك حسابات بنكية
بالعملات الأجنبية



تقرير
مؤشر الازدهار
2023

1

عالمياً

ترتيب دولة الإمارات
في قلة التبذير في الإنفاق
الحكومي



تقرير
مؤشر الازدهار
2023

1

عالمياً

ترتيب دولة الإمارات
في قدرة الدولة على استقطاب
المواهب



تقرير
مؤشر الازدهار
2023

1

عالمياً

ترتيب دولة الإمارات
في التدفق الصافي للطلاب
الدوليين



التنافسية
الرقمية العالمية
2023

1

عالمياً

ترتيب دولة الإمارات
في مستخدمي الإنترنت



التنافسية
الرقمية العالمية
2023

1

عالمياً

ترتيب دولة الإمارات
في مدى حرية التجارة الخارجية



تقرير
مؤشر الازدهار
2023

1

عالمياً

- مؤشر النسبة المئوية للتوظيف
- مؤشر النسبة المئوية للقوى العاملة
- مؤشر قلة النزاعات العمالية
- مؤشر قلة تكاليف تعويض إنهاء خدمات العامل
- مؤشر عدد ساعات العمل



الكتاب السنوي
للتنافسية العالمية
2024

أرقام إحصائية عامة

عن دولة الإمارات العربية المتحدة

13.36

سنة

متوسط سنوات الدراسة
في دولة الإمارات
2023

71,023.6

كيلومتر مربع

مساحة دولة الإمارات
من اليابسة

مساحة البحر الإقليمية لدولة الإمارات
27,624.9 كم²

33.1

ألف جيجاواط ساعة

كمية الكهرباء
المنتجة من الطاقة النووية
في دولة الإمارات
2023

10,678,556

نسمة

عدد السكان في دولة الإمارات
2023

يوجد حوالي 200 جنسية تقيم وتعمل
في دولة الإمارات

78.45%

معدل المشاركة الاقتصادية
في دولة الإمارات
2023

الذكور 90.8%، والإناث 54.4%

83.1

سنة

متوسط العمر المتوقع في
دولة الإمارات
2022

8.56

مليون

عدد المشتغلين
في دولة الإمارات
2023

الإناث المشتغلات 1.98 مليون

98.7%

معدل التشغيل (العمالة)
في دولة الإمارات
2023

معدل البطالة 2.1%

99.54%

معدل الإلمام بالقراءة والكتابة
لدى الشباب (15-24 سنة)
في دولة الإمارات
2023

8.75

مليون

القوى العاملة في دولة الإمارات
(المشتغلون والمتعطلون)
2023

القوى العاملة من الإناث 2.07 مليون

الرعاية الصحية
في دولة الإمارات
(حكومي وخاص)
2022

171

عدد المستشفيات

5,599

عدد العيادات
والمراكز الصحية

55

عدد محطات رصد جودة الهواء
في دولة الإمارات
2023

145,981

عدد المتخصصين في
الرعاية الصحية
في دولة الإمارات
2022

232

عدد الجمعيات ذات النفع العام
في دولة الإمارات
2023
تتنوع ما بين نسائية ومهنية وفنون شعبية
وخدمات إنسانية وثقافية

1,888,144

مليون درهم

الناتج المحلي الإجمالي
بالأسعار الجارية في دولة الإمارات
2023

61

عدد البنوك
المحلية والخليجية والأجنبية
في دولة الإمارات
2023

561 فرع بنكي

77 شركة صرافة موزعة على 1,158 فرع

43

عدد الجمعيات التعاونية
في دولة الإمارات
2022

عدد العاملين فيها 13,572

88

عدد مراكز رعاية وتأهيل
أصحاب الهمم في دولة الإمارات
للسنة الدراسية 2022 - 2023

6,150 إجمالي عدد الطلاب

3,680 إجمالي عدد العاملين

2.03

تريليون درهم

إجمالي قيمة التجارة الخارجية
لدولة الإمارات
لأول تسعة شهور
2024

37.8

مليار درهم

قيمة إيرادات المنشآت الفندقية
في دولة الإمارات
2022

عدد المنشآت الفندقية 1,205

عدد نزلاء المنشآت الفندقية 25,215,050

عدد ليالي الإقامة في المنشآت الفندقية 91,461,979

1,676,952

مليون درهم

الناتج المحلي الإجمالي
بالأسعار الثابتة في دولة الإمارات
2023

حركة المسافرين في مطارات
في دولة الإمارات
2023

القادمون 37,856,641

المغادرون 37,354,316

العابرون 57,327,571

مساحة المحميات في
دولة الإمارات
2023

البرية **13,069.6** كم²

البحرية **6,948.4** كم²

108


عدد محطات رصد المناخ
في دولة الإمارات
2023

عدد السكان

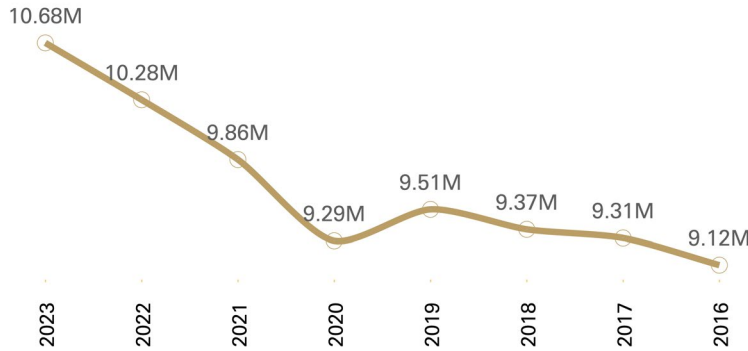
تعد دولة الإمارات العربية المتحدة من الدول ذات النمو السكاني المرتفع، حيث شهدت زيادة كبيرة في عدد السكان على مر العقود الماضية. وفقاً للإحصاءات الرسمية الصادرة عن المركز الإتحادي للتنافسية والإحصاء، بلغ عدد سكان الإمارات حوالي 9.86 مليون نسمة في عام 2021 مع استمرار ذلك الارتفاع بحسب آخر بيانات مسجلة كما هو مبين في 2023. تأتي هذه الزيادة نتيجة للتطور الاقتصادي والازدهار الذي تشهده الدولة، ما جعلها وجهة جاذبة للجنسيات من مختلف أنحاء العالم.



عدد سكان دولة الإمارات العربية المتحدة 2023



النمو السكاني



3.79%
زيادة نسبة
السكان

عدد سكان دولة
الإمارات العربية
المتحدة 2023

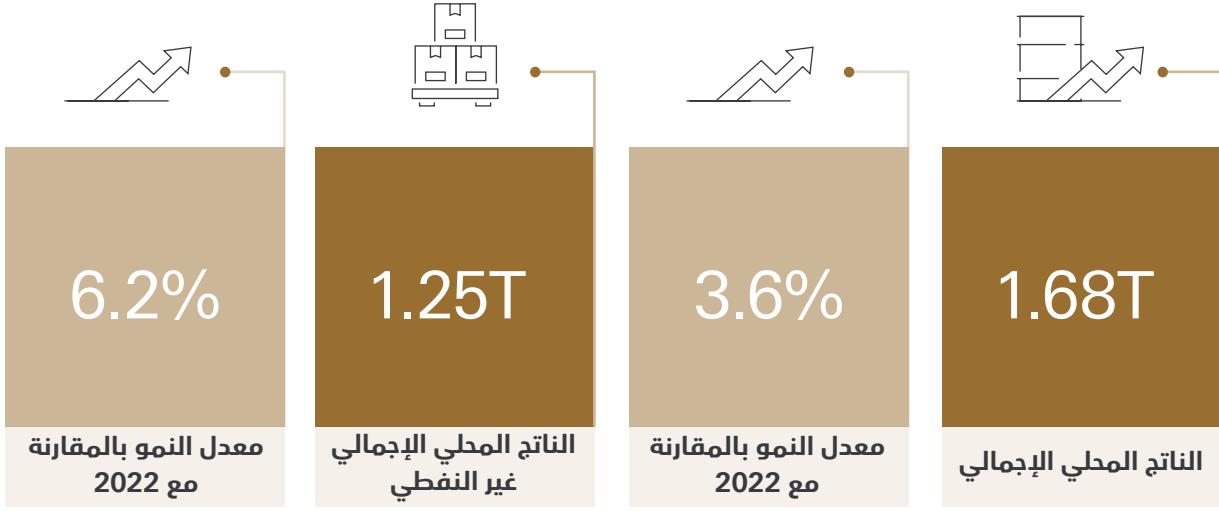
الاقتصاد

تعتبر دولة الإمارات العربية المتحدة من أسرع الاقتصادات نموًا في العالم، حيث تعتمد على تنوع مصادر دخلها بعيدًا عن النفط. على الرغم من أن النفط والغاز الطبيعي لا يزالان يشكلان جزءًا كبيرًا من الاقتصاد الإماراتي، إلا أن الحكومة اتخذت خطوات جادة لتعزيز القطاعات الأخرى مثل السياحة، التجارة، والخدمات المالية وغيرها الكثير.

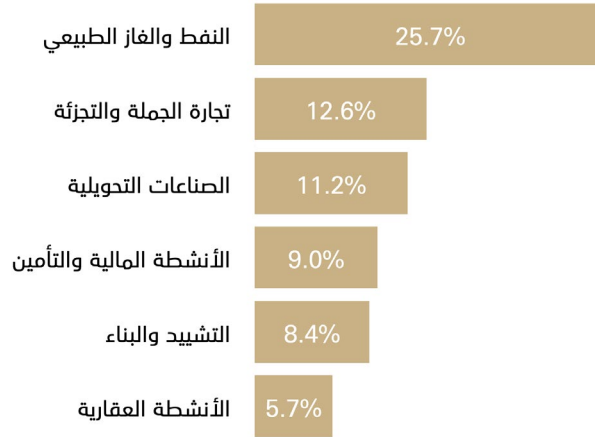
وفي السنوات الأخيرة ساهمت القطاعات غير النفطية بنسبة كبيرة في الناتج المحلي الإجمالي، مما يعكس التحول الاستراتيجي نحو اقتصاد متنوع ومستدام.




الناتج المحلي الإجمالي بالأسعار الثابتة 2023 (درهم)



الأنشطة الاقتصادية الأعلى مساهمة



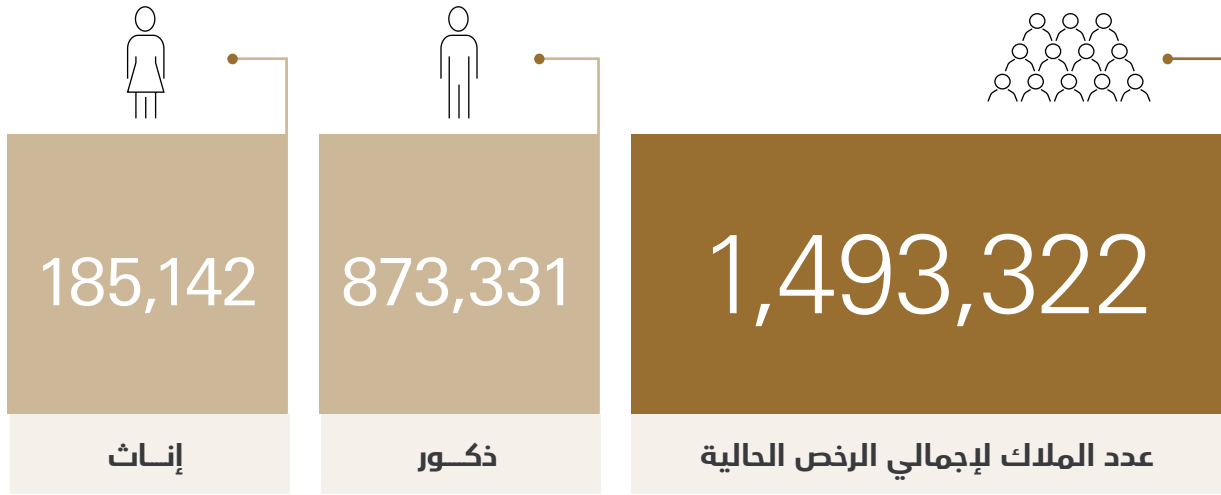

الأنشطة الاقتصادية الأعلى نموا



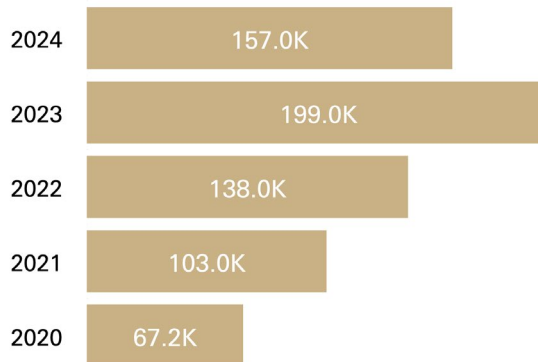
سجل الأعمال

يعد سجل الأعمال في دولة الإمارات العربية المتحدة أداة هامة تعكس النشاط الاقتصادي والحركة التجارية في الدولة. يشتمل هذا السجل على جميع الشركات والمؤسسات التجارية المسجلة، مما يوفر قاعدة بيانات شاملة تسهم في تعزيز الشفافية وتسهيل الوصول إلى المعلومات. من خلال سجل الأعمال، يمكن للحكومة والمستثمرين والجمهور متابعة تطورات السوق، تحليل الاتجاهات، واتخاذ قرارات مستنيرة.






عدد الرخص الجديدة



الرخص الحالية حسب النشاط الإقتصادي



يتم احتساب عدد الرخص بناءً على عدد الأنشطة في الرخصة الواحدة



يتم احتساب عدد الرخص بناءً على عدد الأنشطة في الرخصة الواحدة

القوى العاملة

تعتبر القوى العاملة في دولة الإمارات العربية المتحدة واحدة من أكثر القوى تنوعًا وديناميكية في المنطقة. يتألف سوق العمل الإماراتي من مجموعة واسعة من الجنسيات، مما يعكس الطبيعة العالمية للدولة والفرص الاقتصادية المتاحة فيها.

تتمتع دولة الإمارات ببيئة عمل تنافسية وجاذبة، حيث توفر فرص عمل في مختلف القطاعات مثل النفط والغاز، السياحة، التكنولوجيا، الصحة، والتعليم وغيرها. كما تركز الحكومة على تمكين الشباب الإماراتي وزيادة مشاركتهم في سوق العمل من خلال برامج التوظيف التي تهدف إلى دمجهم في مختلف الصناعات والقطاعات. ويُعد القطاع الخاص شريكًا رئيسيًا في تعزيز سوق العمل، حيث يساهم بشكل كبير في توفير فرص عمل جديدة وتنمية المهارات.



سوق العمل 2023



78.5%

16.4%

نسبة الزيادة مقارنة بـ 2022

القوى العاملة

معدل المشاركة الاقتصادية للأفراد (15) سنة فأكثر

معدل البطالة



2.15%

الإمارات

4.96%

مستوى العالم

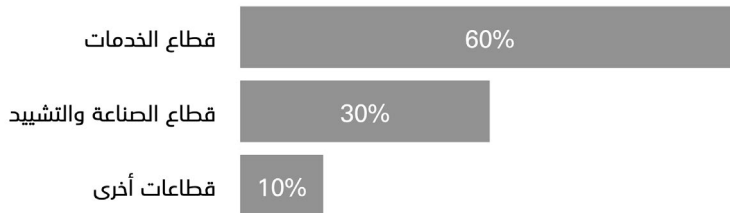
12.2%

بالمقارنة مع 2022

انخفاض عدد المتعطلين

الأقل على مستوى العالم وفقاً لتقديرات منظمة العمل الدولية

الأنشطة الاقتصادية للمشتغلين




75%

المشتغلون في
القطاع الخاص

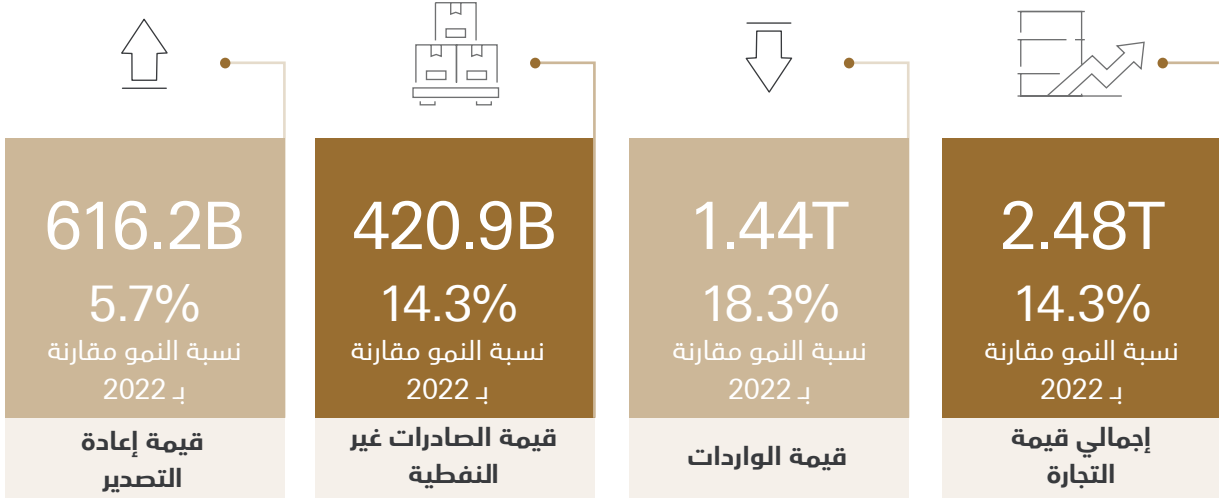
التجارة العالمية

تعتبر دولة الإمارات العربية المتحدة واحدة من أبرز اللاعبين في ساحة التجارة العالمية، حيث تمتاز بموقعها الجغرافي الاستراتيجي الذي يربط بين الشرق والغرب. يسهم هذا الموقع الفريد في جعل دولة الإمارات مركزاً لوجستياً وتجارياً رئيسياً، حيث تتدفق عبر موانئها وشبكاتها البرية والجوية العديد من البضائع والسلع من مختلف أنحاء العالم.

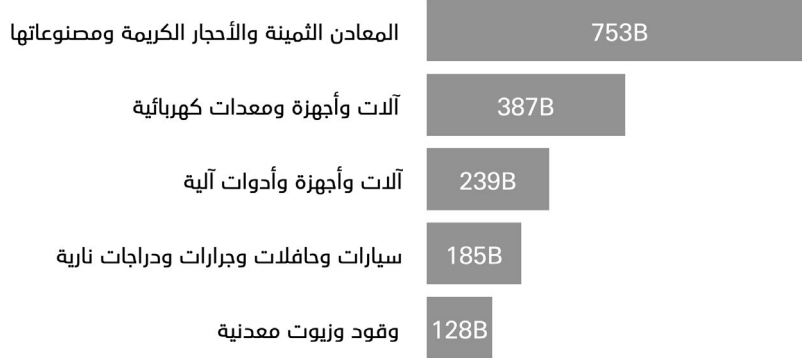
تتضمن التجارة العالمية في دولة الإمارات مجموعة واسعة من القطاعات، بدءاً من النفط والغاز وصولاً إلى التكنولوجيا والسلع الاستهلاكية. وتساهم الاتفاقيات التجارية الثنائية والمتعددة الأطراف التي تبرمها الدولة مع العديد من الدول في تعزيز العلاقات الاقتصادية والتجارية، وتفتح آفاقاً جديدة للتعاون وتبادل الفرص. ومن خلال هذه الجهود المستمرة، استطاعت دولة الإمارات أن تظل في طليعة الدول التي تقود التجارة العالمية، مما يعزز دورها كقوة اقتصادية بارزة في المنطقة والعالم.



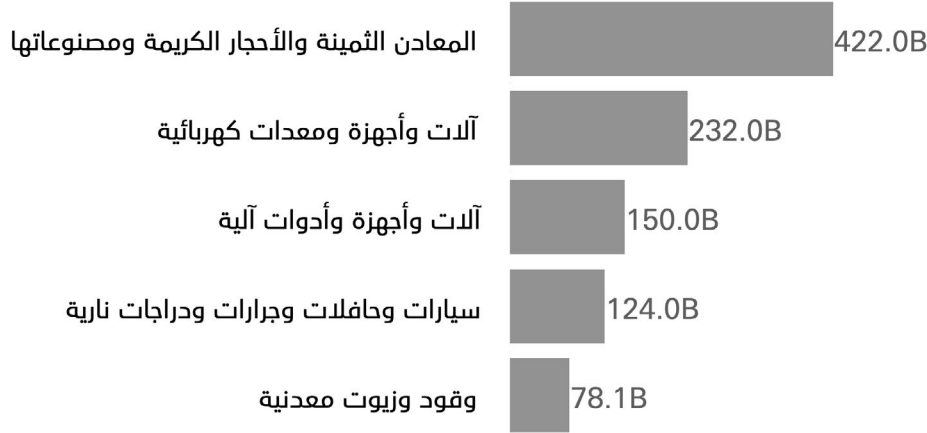
إجمالي التجارة العالمية 2023 (درهم)



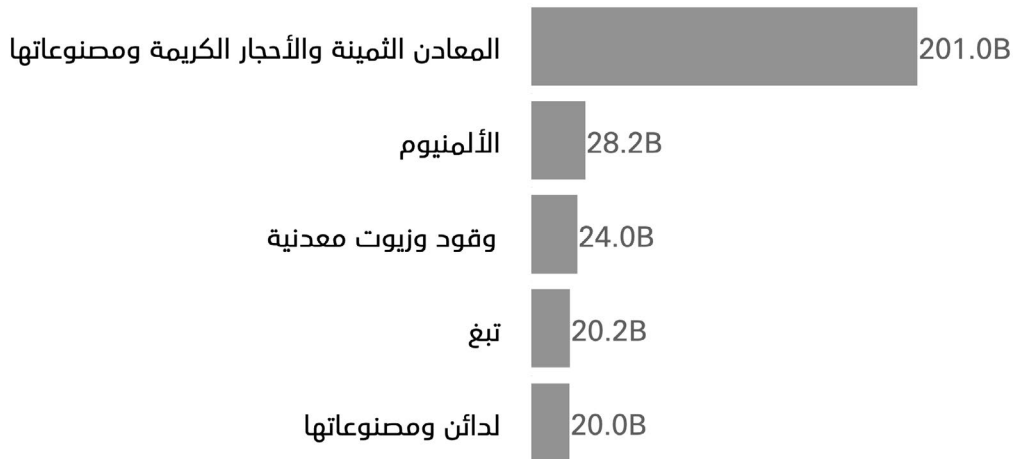
أهم السلع 2023 - بالدرهم



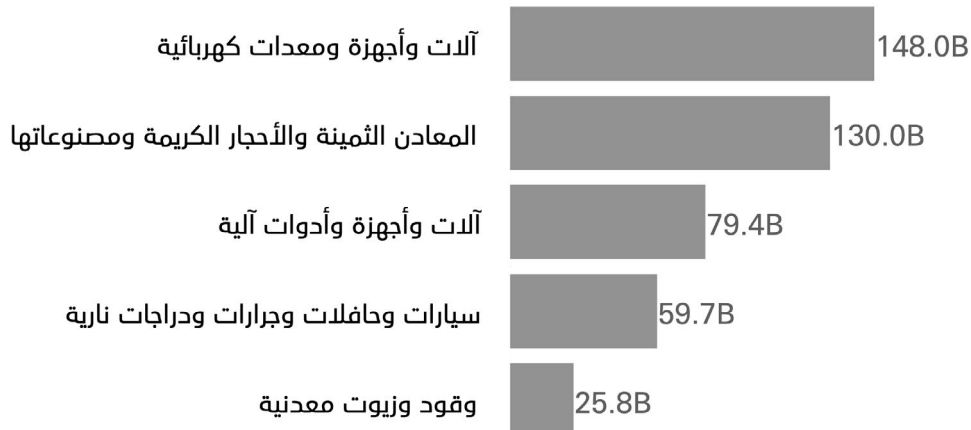
أعلى السلع المستوردة 2023 - بالدرهم



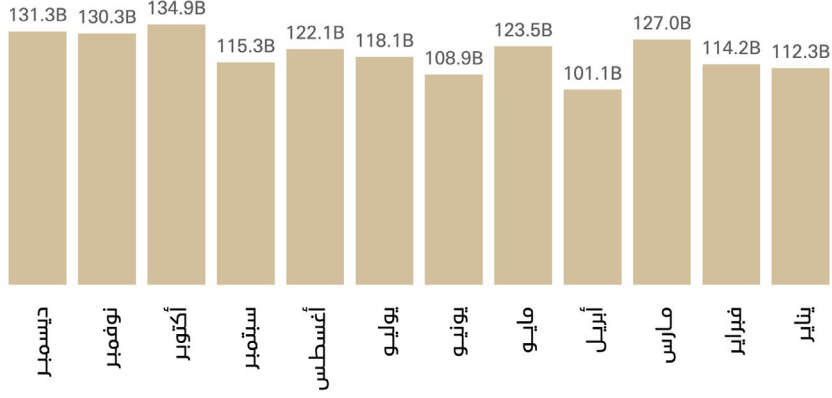
أعلى السلع المصدرة 2023 - بالدرهم



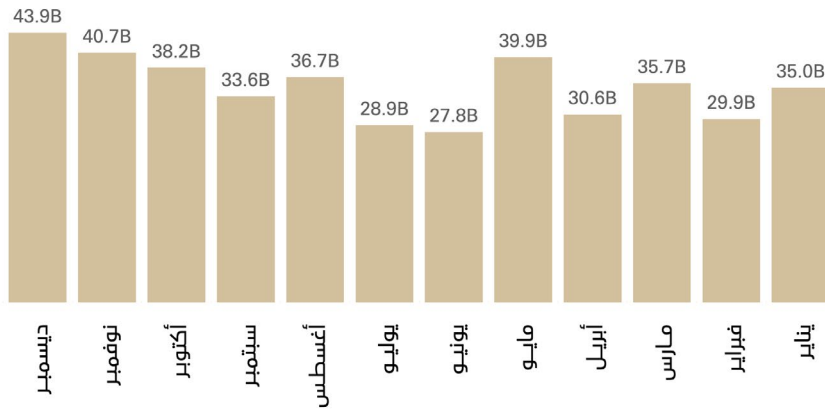
أعلى سلع يعاد تصديرها 2023 - بالدرهم



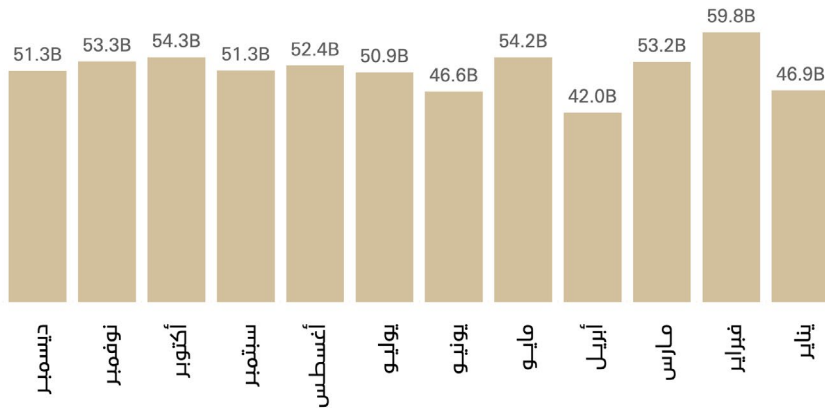
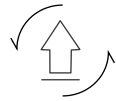
اتجاه الواردات شهرياً 2023 - بالدرهم



اتجاه الصادرات شهرياً 2023 - بالدرهم



اتجاه إعادة التصدير شهرياً 2023 - بالدرهم

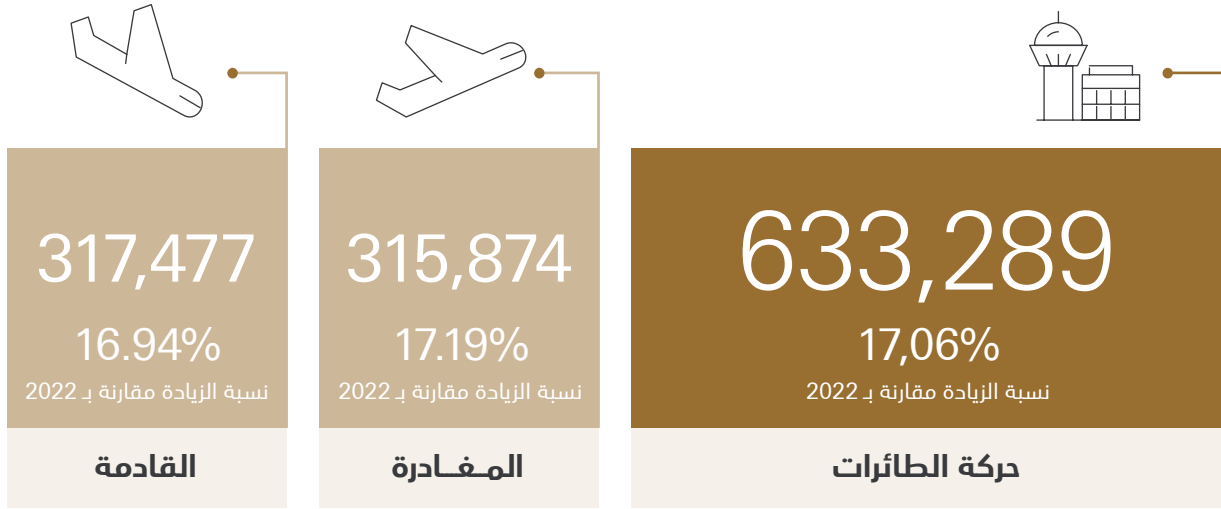


النقل الجوي

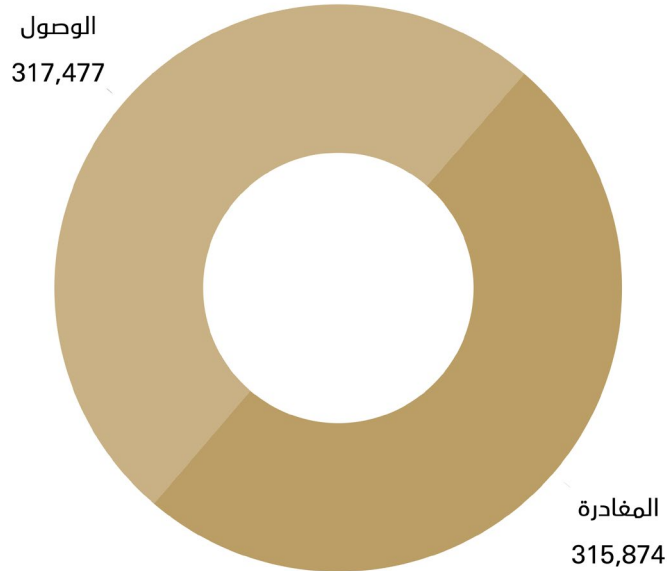
يعد قطاع النقل الجوي في دولة الإمارات العربية المتحدة أحد العوامل الأساسية التي تسهم في تعزيز مكانتها كوجهة اقتصادية وسياحية عالمية. فقد شهدت الإمارات تطورًا كبيرًا في هذا المجال بفضل استثماراتها الضخمة في البنية التحتية للمطارات وتطوير أسطولها الجوي بأحدث الطائرات وتقنيات الطيران. وتعتبر مطارات الإمارات من بين الأكثر ازدحامًا وتطورًا في العالم. كما تلعب الإمارات دورًا محوريًا في الربط بين القارات، مما يسهل حركة البضائع والمسافرين ويعزز التجارة والسياحة.



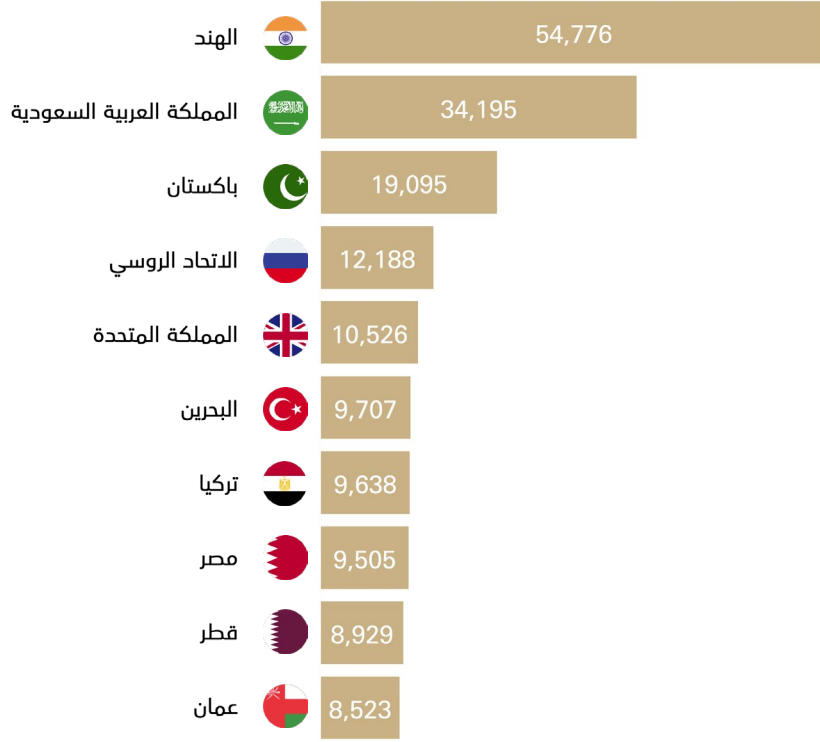
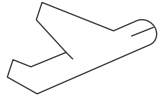
حركة الطائرات 2023



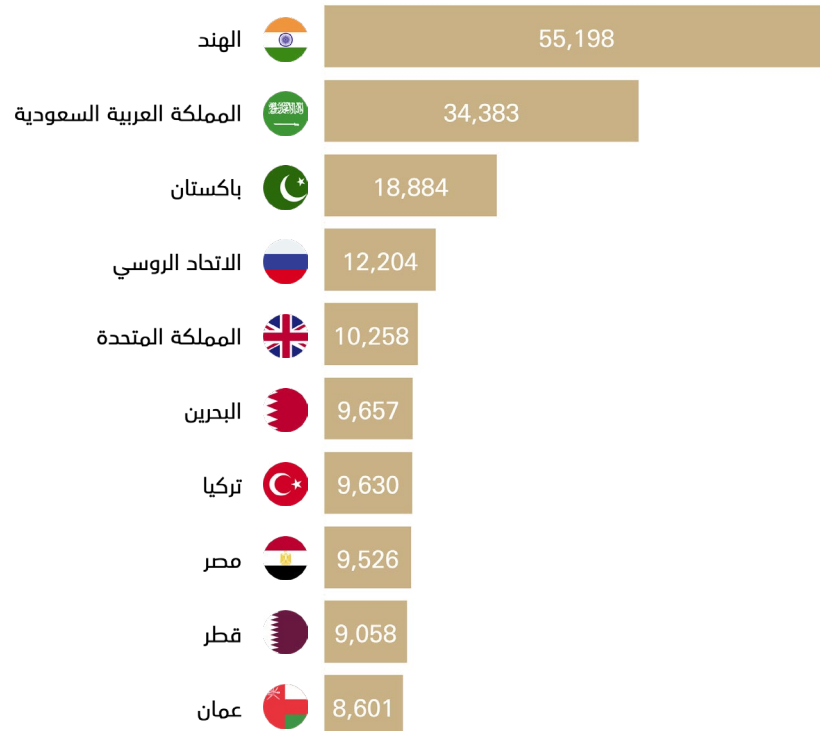
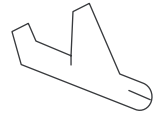
توزيع نوع السفر



أبرز الوجهات للرحلات المغادرة 2023



أبرز الرحلات القادمة 2023



حركة المسافرين عبر مطارات دولة الإمارات 2023



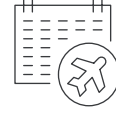
132.5+M

31%

نسبة الزيادة مقارنة بـ 2022

إجمالي عدد المسافرين

توزيع عدد الرحلات وصولاً لمطارات دولة الإمارات 2023



ديسمبر

29,254

أعلى نسبة وصول للدولة




37.3+M

المغادرون



57.3+M

العابرون



37.8+M


القادمون

يناير	26,495
فبراير	24,087
مارس	26,195
أبريل	24,972
مايو	25,601
يونيو	25,463
يوليو	26,954
أغسطس	27,365
سبتمبر	26,159
أكتوبر	27,402
نوفمبر	27,530
ديسمبر	29,254

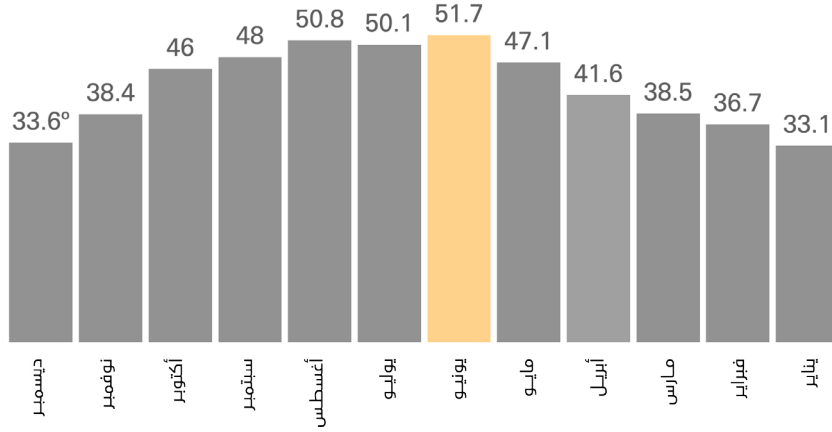
المناخ

من المحتمل أن يتسبب التغير المناخي في الإمارات في ارتفاع درجات الحرارة، وقلّة الأمطار، والجفاف، وزيادة مستوى البحر، والعواصف. لذا، قامت الدولة بجعل التصدي لتداعيات التغير المناخي هدفاً رئيسياً لتحقيق التنمية المستدامة. شهدت الدولة في عام 2023 تراجيح متباين في درجات الحرارة وكميات الأمطار والعواصف المدارية و زيادة محطات رصد عناصر المناخ المنتشرة في مختلف مناطق الدولة بنسبة 10% عن عام 2022، ليصبح إجمالي عددها إلى 108 محطة حيث تعكس هذه الزيادة حرص الدولة على اتخاذ تدابير استباقية للتصدي لأي تغيرات مناخية.

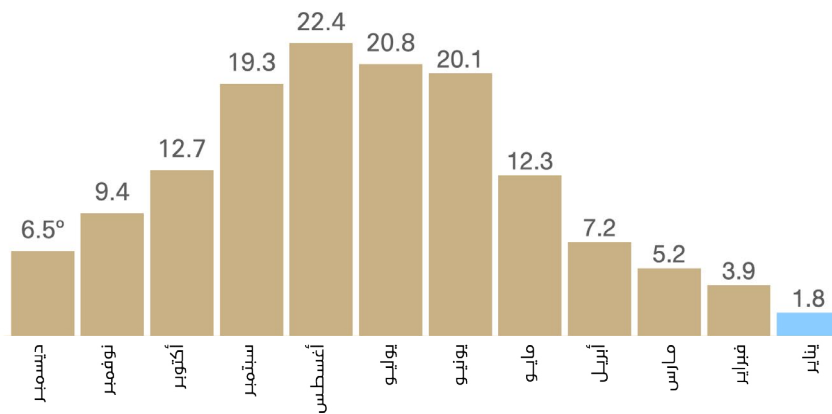




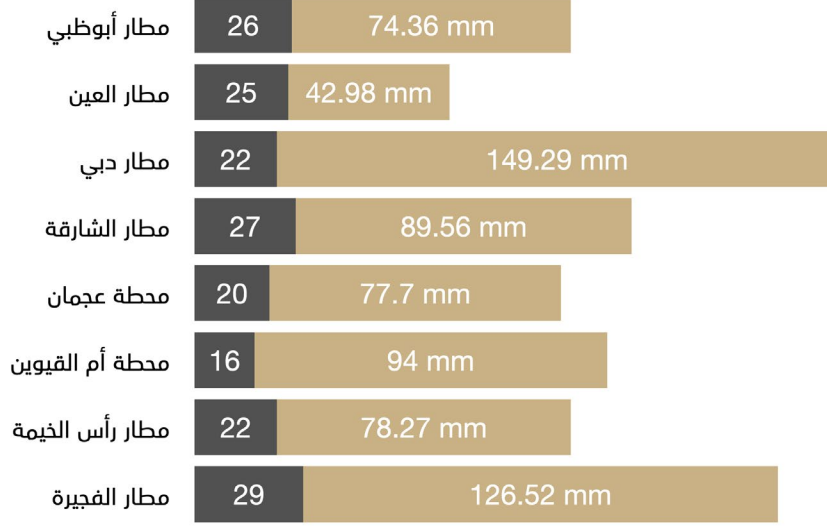
درجات الحرارة العظمى المسجلة في الدولة 2023 حسب الشهر



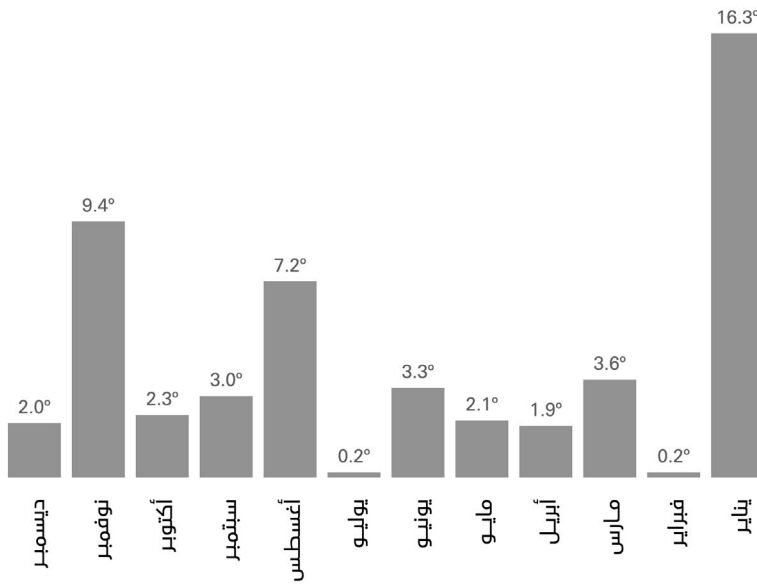
درجات الحرارة الصغرى المسجلة في الدولة 2023 حسب الشهر



كمية الأمطار وعدد الأيام الماطرة حسب محطة الأرصاد الرئيسية 2023 (بالمليمتر)



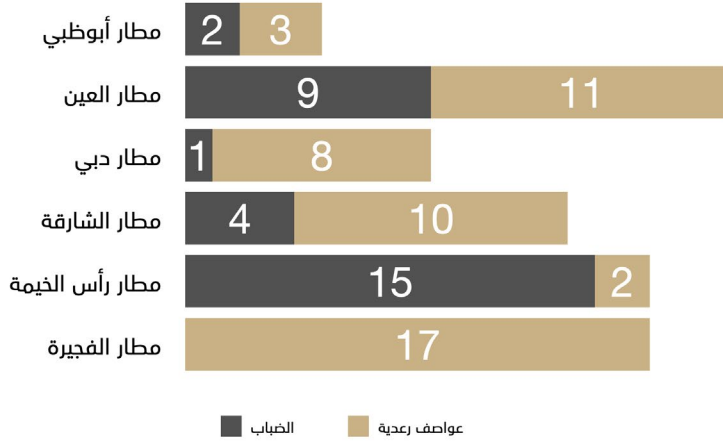
متوسط كمية الأمطار حسب الشهر 2023 (بالمليمتر)



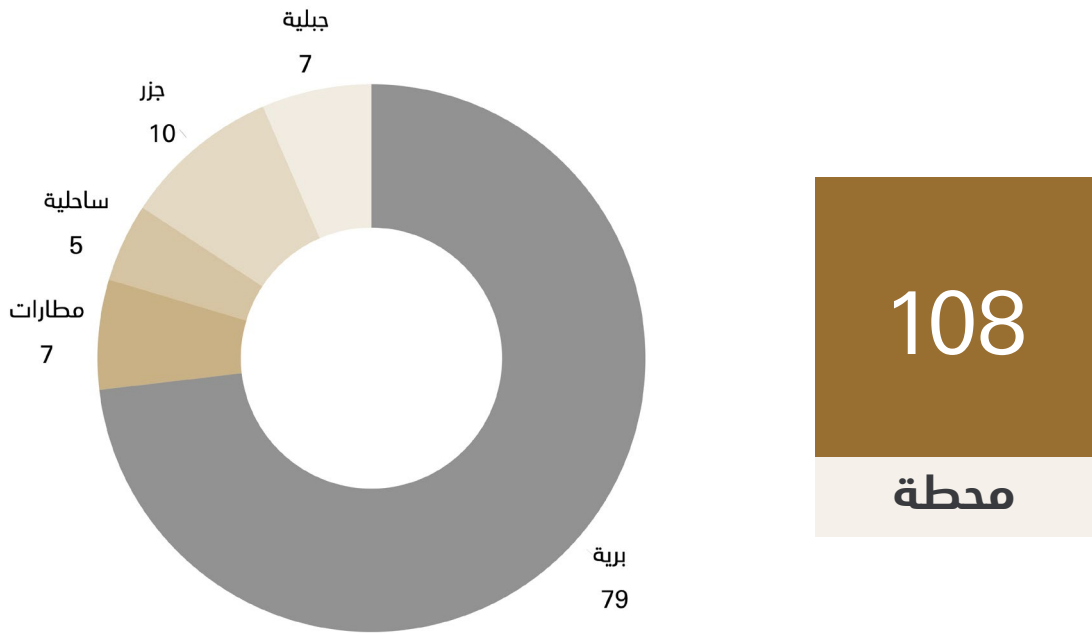
متوسط كمية الأمطار
حسب الشهر
2023 (بالمليمتر)



عدد أيام العواصف الرعدية والضباب حسب محطات الأرصاد الرئيسية 2023



عدد محطات رصد عناصر المناخ العاملة حسب نوع موقع المحطة 2023



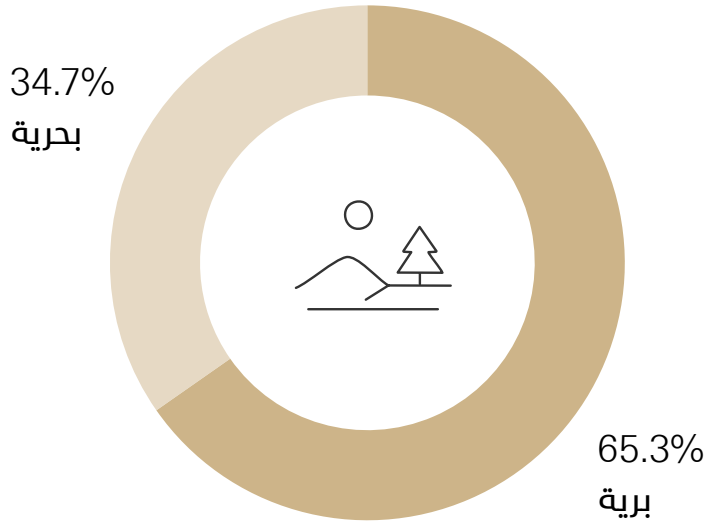
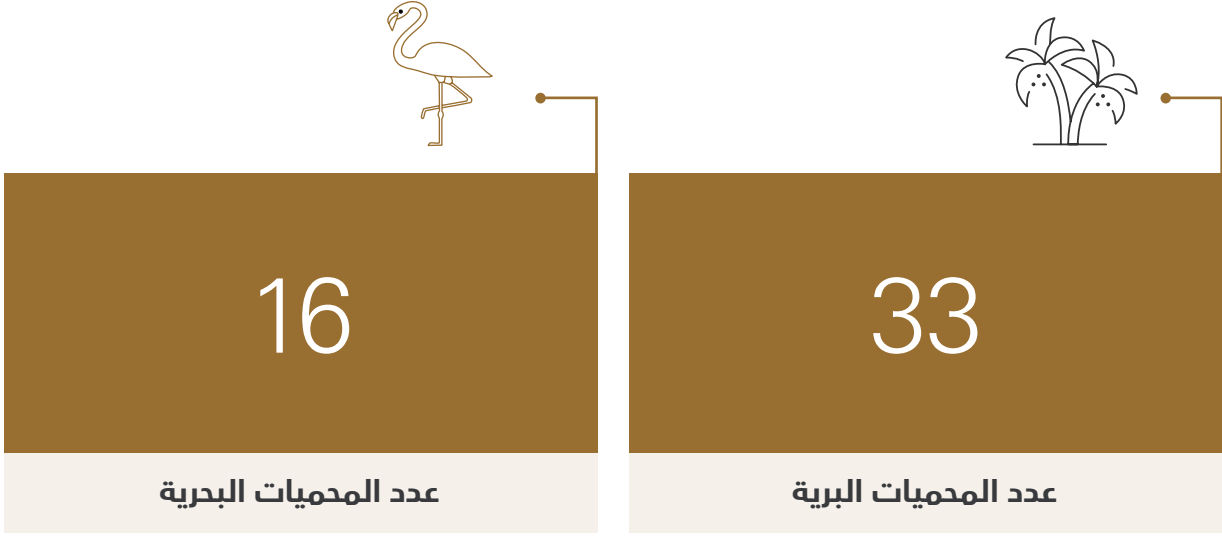
المحميات الطبيعية

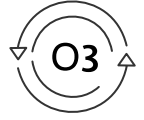
تُعتبر المحميات الطبيعية في دولة الإمارات العربية المتحدة جزءًا أساسيًا من جهود الحفاظ على البيئة وحماية التنوع البيولوجي في الدولة. وتضم الدولة مجموعة متنوعة من المحميات الطبيعية البحرية و البرية. و تُعد هذه المحميات وجهات سياحية مميزة، تجذب الباحثين عن المغامرة والطبيعة الخلابة، وتساهم في تعزيز الوعي البيئي بين السكان والزوار.

تتسم المحميات في الإمارات بإدارتها المستدامة واستخدام التقنيات الحديثة في المراقبة والحماية، حيث تُنفذ برامج متعددة لإعادة تأهيل المواطن الطبيعية وتنمية الحياة البرية. وساهمت هذه الجهود المستمرة في تعزيز دور دولة الإمارات العربية المتحدة كقائد عالمي في مجال الاستدامة البيئية والحفاظ على الطبيعة.



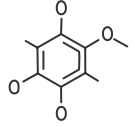
المحميات الطبيعية حسب النوع في دولة الإمارات 2023





استهلاك المواد المستنفدة للأوزون

انضمت دولة الامارات إلى اتفاقية "فيينا للمحافظة على طبقة الأوزون" عام 1988، و "بروتوكول مونتريال عام 1989، واللذان يهدفان إلى تعزيز مشاركة الدولة في الجهود الدولية للمحافظة على طبقة الأوزون، وتوفير الحماية من الأشعة فوق البنفسجية الضارة، عن طريق مراقبة استهلاك المجموعات الرئيسية للمواد المسببة لاستنفاد طبقة الأوزون، وهي الميثيل برومايد، ومجموعة الكلورو فلورو كاربون، والهالونات، ومجموعة الهيدرو كلوروفلورو كاربون.




الميثيل برومايد

منذ عام 1998، توقفت دولة الإمارات عن استهلاكه فيما عدا لأغراض الحجر الصحي قبل الشحن فقط.



مجموعة الكلورو فلوروكاربون والهالونات

منذ عام 2010، توقفت دولة الإمارات عن استهلاكها. عاكساً التزام الدولة بالإطار الزمني الدولي للبروتوكول بالتوقف عن استهلاك هذه المجموعات.



مجموعة الهيدرو كلوروفلورو كاربون

عام 2015: تظهر النتائج بأن كمية استهلاك دولة الإمارات له بلغت 473.90 طن، وبالتالي امتثلت الدولة بنسبة التخفيض المطلوبة دولياً حسب توصيات البروتوكول لعام 2015، والذي نص على تخفيض الاستهلاك بنسبة 10% من خط الأساس، والذي يبلغ 557.1 طن.

عام 2020: أشارت النتائج إلى أن كمية استهلاك دولة الإمارات له بلغت 353.59، بنسبة انخفاض 36.5%، وهي أكثر من النسبة المطلوبة دولياً في البروتوكول (نسبة التخفيض المطلوبة لعام 2020 هي 35%).

الأعوام 2021-2023: استمرت دولة الإمارات في تخفيض استهلاك المجموعة، مما يشير إلى سعيها نحو تحقيق المتطلبات الدولية ضمن الإطار الزمني المطلوب حسب البروتوكول (نسبة التخفيض المطلوبة لعام 2025 هي 67.5%، حتى ينتهي استهلاكها تماماً عام 2030).

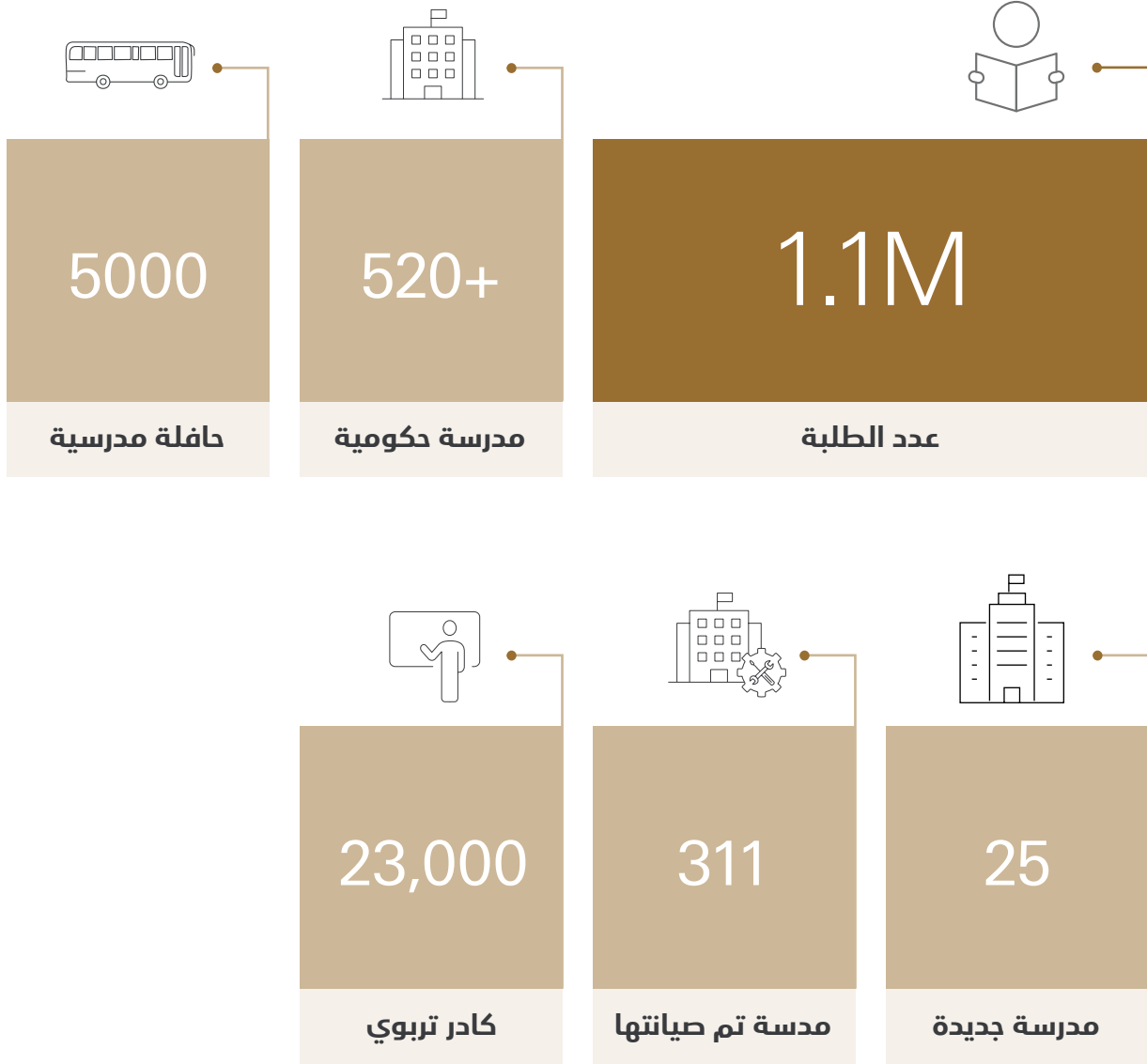
التعليم

يعد قطاع التعليم في دولة الإمارات العربية المتحدة من القطاعات الحيوية التي تلعب دورًا كبيرًا في تحقيق التنمية المستدامة وبناء اقتصاد المعرفة. تسعى الدولة باستمرار إلى تطوير نظام تعليمي متكامل يواكب أحدث المعايير العالمية ويُعزز من قدرات الأجيال الناشئة.

تتبنى دولة الإمارات العربية المتحدة استراتيجية شاملة لتطوير التعليم تشمل تعزيز التعليم الأساسي والثانوي، وتوفير بيئة تعليمية محفزة، واستخدام التقنيات الحديثة في التعليم، بالإضافة إلى دعم التعليم العالي والبحث العلمي. كما تمثل الجامعات الإماراتية مركزًا للتميز الأكاديمي والبحثي، حيث تستقطب نخبة من الأكاديميين والباحثين المتميزين من مختلف أنحاء العالم. وتعمل هذه الجامعات على إعداد الطلاب لمواجهة تحديات المستقبل من خلال تقديم برامج تعليمية متطورة تلبي احتياجات سوق العمل.



التعليم العام 2024-2025



الصحة


تعد الصحة في دولة الإمارات العربية المتحدة من الأولويات الوطنية التي تُعنى بها الدولة بشكل كبير. وتسعى الدولة إلى تقديم رعاية صحية متكاملة وشاملة لجميع سكانها من خلال بناء نظام صحي متطور ومرن يواكب أحدث المستجدات والتقنيات الطبية.

وتمتلك دولة الإمارات العربية المتحدة بنية تحتية صحية متقدمة تشمل مستشفيات ومراكز طبية عالمية المستوى، وتوفر خدمات طبية متخصصة في كافة المجالات. كما تولي الدولة اهتماماً كبيراً بالتوعية الصحية والوقاية من الأمراض، وبرامج الفحص الدوري، والتطعيمات، مما يساهم في تعزيز صحة المجتمع والحد من انتشار الأمراض.


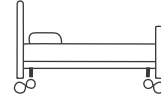
إلى جانب ذلك، تحرص دولة الإمارات العربية المتحدة على دعم الأبحاث الطبية والابتكارات في مجال الرعاية الصحية، وتشجيع الاستثمارات في القطاع الصحي لتعزيز كفاءته وجودته.




المستشفيات 2022



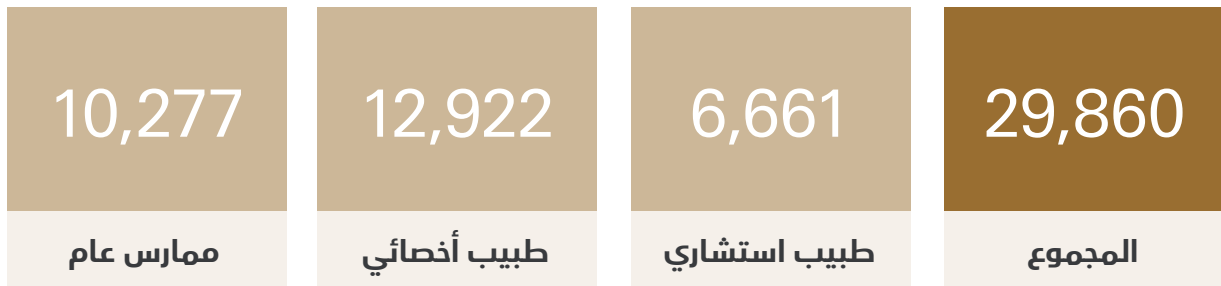
الأسرة 2022



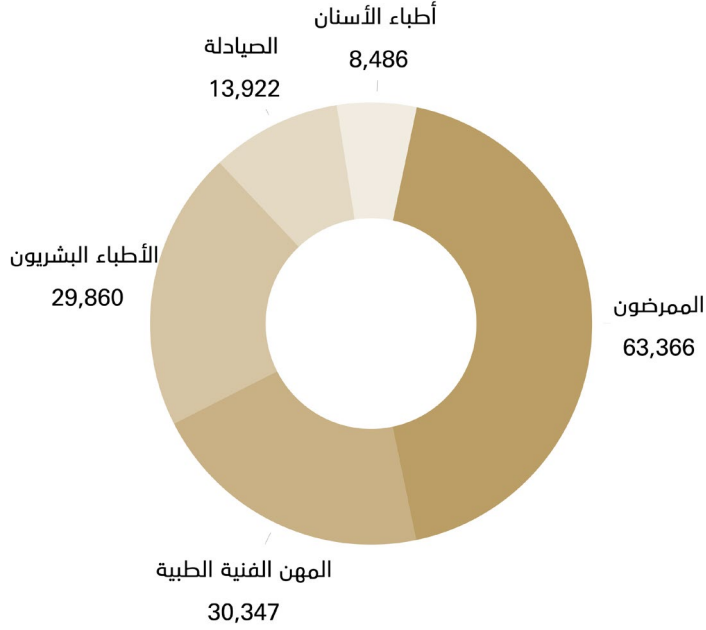
العيادات والمراكز 2022



الأطباء البشريون حسب الفئة 2022



المتخصصون في الرعاية الصحية - 2022



الممرضون
63,366

145,981

7.4%

نسبة الزيادة مقارنة بـ 2021

المجموع

93,677

7.58%

نسبة الزيادة مقارنة بـ 2021

إناث

52,304

7.07%

نسبة الزيادة مقارنة بـ 2021

ذكور

100,228

9.43%

نسبة الزيادة مقارنة بـ 2021

الخاصة

45,753

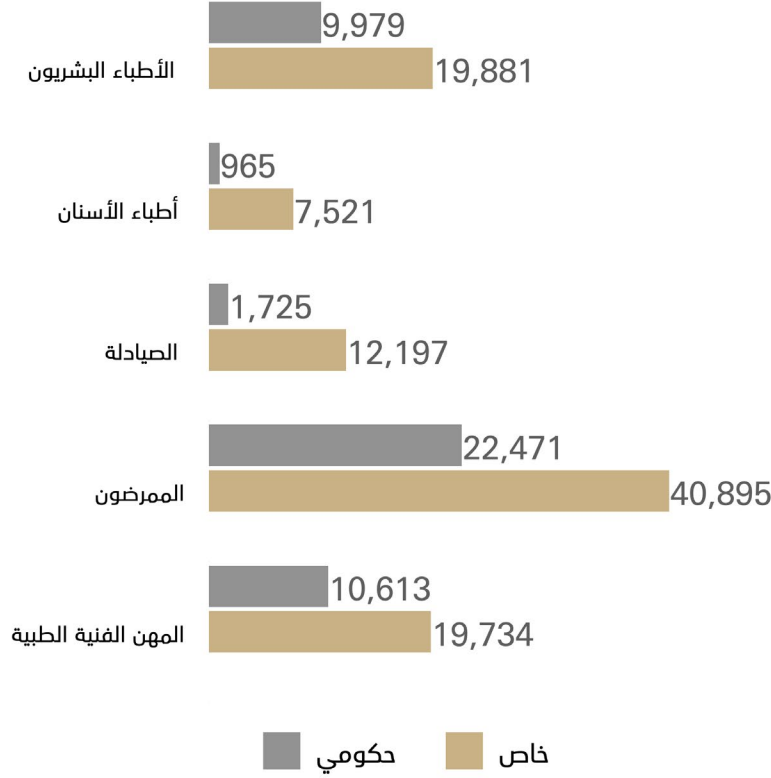
3.2%

نسبة الزيادة مقارنة بـ 2021

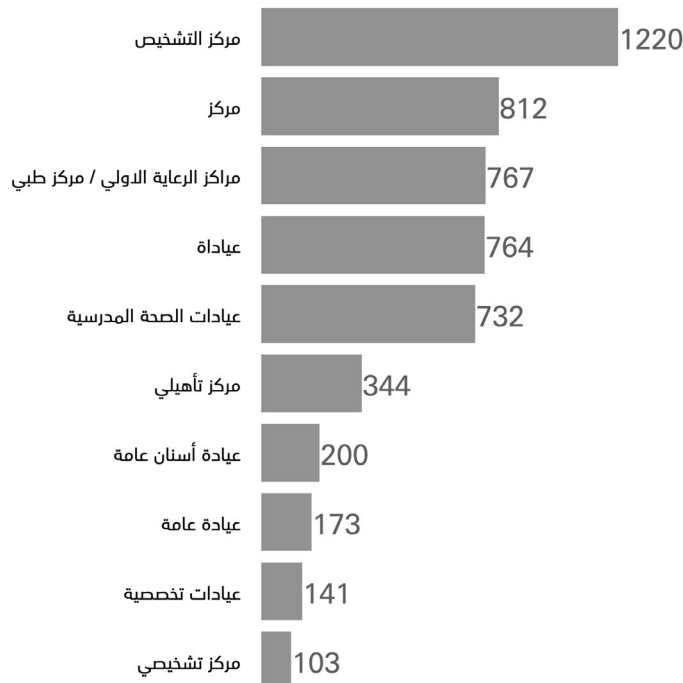
الحكومية



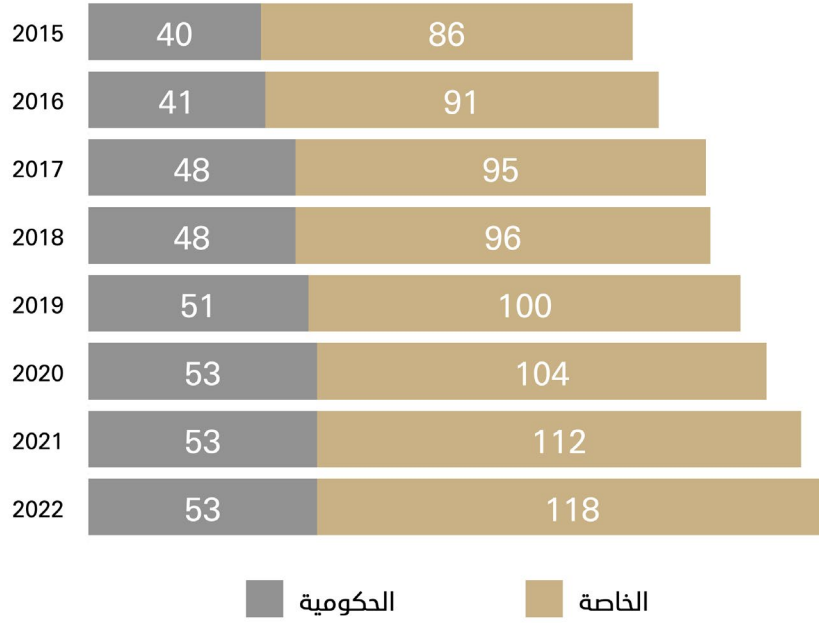
المتخصصون في الرعاية الصحية حسب القطاع - 2022



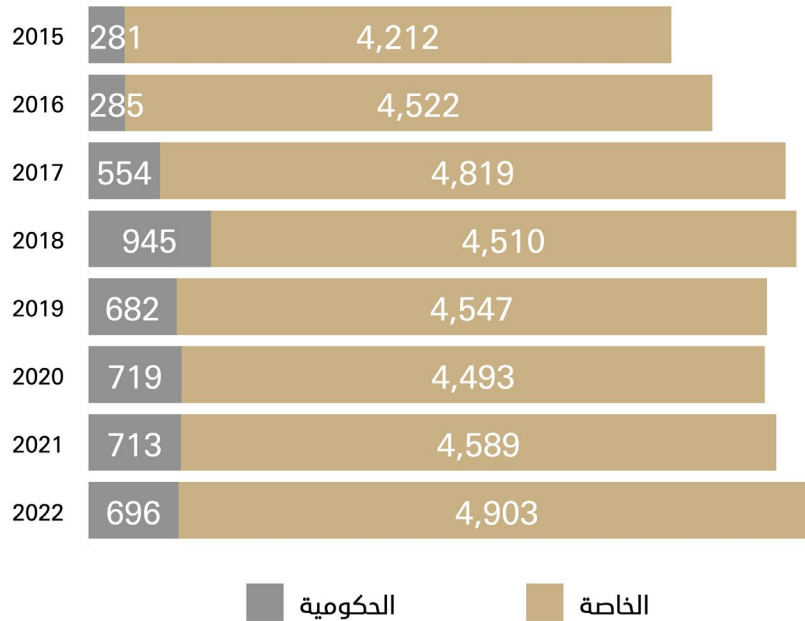
العيادات والمراكز حسب نوع المنشأة



نمو المستشفيات



نمو العيادات والمراكز



استراتيجية أرقام الإمارات الموحدة

الرؤية

أن تكون الإمارات رائدة عالمياً في توظيف البيانات والإحصاءات لتعزيز صنع القرار وتوسيع التأثير الدولي.

الأهداف الإستراتيجية



توسيع النفوذ العالمي وتنافسية الدولة في القطاعات الحيوية ذات الأولوية.



تمكين القيادات على اتخاذ قرارات وبناء سياسات مدعومة بإحصاءات رسمية شاملة ودقيقة.

المحاور الرئيسية

المحور 3

بيئة مستدامة
وطاقات متجددة:
نحو ازدهار أجيال
المستقبل.

المحور 2

الإنسان والمجتمع:
ما بعد الناتج المحلي
الإجمالي.

المحور 1

تمكين الإقتصاد
الاستباقي.

المبادرات



الميدان الرقمي 2031

مبادرة طموحة لرقمنة ميدان
البيانات وتقليل الاعتماد على
المسوح بحلول عام 2031.



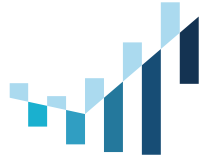
حقيبة البيانات الثنائية

مبادرة تنافسية تمكن
قيادات الدولة ببيانات بينية
دقيقة بين الإمارات والعالم.



المحفظة الإحصائية الموحدة

مبادرة تنسيق وجمع
وحساب ونشر أكثر من 600
مؤشر إحصائي وتنافسي.



اللجنة الوطنية للإحصاء NATIONAL STATISTICS COMMITTEE

تشكلت اللجنة الوطنية للإحصاء في دولة الإمارات العربية المتحدة بموجب قرار مجلس الوزراء رقم (22/5) لسنة 2024 برئاسة المركز الاتحادي للتنافسية والإحصاء وعضوية كافة المراكز المحلية أو المجالس التنفيذية لإمارات الدولة، والتي تهدف إلى تعزيز التنسيق الاتحادي والمحلي لأغراض التخطيط وتنفيذ الدراسات والمسوحات الإحصائية في الدولة وفق المتطلبات المحلية والدولية. وتعمل اللجنة على إعداد ومتابعة والإشراف على استراتيجية أرقام الإمارات الموحد لبناء جسور جديدة لدولة الإمارات وتحقيق التكامل في العمل الإحصائي لدولة الإمارات.

شكر وتقدير

الشركاء الاستراتيجيين المساهمين في إنتاج الرقم الإماراتي



وزارة التغير المناخي
والبيئة
MINISTRY OF CLIMATE CHANGE
& ENVIRONMENT



وزارة المالية
MINISTRY OF FINANCE



وزارة الموارد البشرية
والتوطين
MINISTRY OF HUMAN RESOURCES
& EMIRATISATION



وزارة الاقتصاد
MINISTRY OF ECONOMY



وزارة التربية والتعليم
MINISTRY OF EDUCATION



وزارة الصحة ووقاية المجتمع
MINISTRY OF HEALTH & PREVENTION



وزارة الصحة ووقاية المجتمع
MINISTRY OF HEALTH & PREVENTION



وزارة الطاقة والبنية التحتية
MINISTRY OF ENERGY & INFRASTRUCTURE



مصرف الإمارات العربية المتحدة المركزي
CENTRAL BANK OF THE U.A.E.



الهيئة الاتحادية للهوية
والجنسية والجمارك وأمن المنافذ
FEDERAL AUTHORITY FOR IDENTITY,
CITIZENSHIP, CUSTOMS & PORT SECURITY



وزارة الطاقة والبنية التحتية
MINISTRY OF ENERGY & INFRASTRUCTURE

مراكز الإحصاء المحلية



مركز إحصاء رأس الخيمة
RAS AL KHAIMAH STATISTICS CENTER



مركز رأس الخيمة للإحصاء
Ras Al Khaimah Statistics Center



مجلس التنفيذ
EXECUTIVE COUNCIL



مركز إحصاء عجمان
Ajman Statistics Center



إدارة الإحصاء
والتنمية المجتمعية
Department of Statistics &
Community Development



دبي الرقمية
DIGITAL DUBAI



مركز الإحصاء
STATISTICS CENTRE

